


İki Faktörlü Giriş – Mobil Anahtar



Mobil Anahtar, güvenlik önlemi açısından ikincil bir doğrulama aşaması olup İş Yatırım'da tanımlı olan cep telefonunuzda oluşturabileceğiniz tek kullanımlık kodunuzdur.

Mobil Anahtar Kodunuzu, **TradeMaster Mobile** uygulaması üzerinden güvenli bir şekilde oluşturabilirsiniz. Öncesinde ise aktivasyonunuzu ve cihaz kaydınızı gerçekleştirmeniz gerekmektedir.

İş Yatırım üzerinden giriş yapacağınız platformlarda ve/veya farklı bir telefon ile giriş yapmak istediğinizde «**Mobil Anahtar Kodu**» kullanılması önerilmektedir.

Mobil Anahtar Aktivasyonumu ve Cihaz Kaydımı Nasıl Yaparım?

Kullanıcı ve Şifre bilgilerinizi girdikten sonra **Giriş**'e basmalısınız.

Tanımlı telefonunuza SMS Doğrulama Kodu gelecektir. Kodu «**SMS Doğrulama Kodu**» alanına girmelisiniz. Ardından «**Mobil Anahtarı Aktive Et**» tıklanmalıdır.

Tek kullanımlık Mobil Anahtar Kodunuzu üretmenizi sağlayacak **6 haneli Mobil Anahtar PIN Kodu** belirlemeli ve ilgili alana girmelisiniz.

PIN kodu oluşturulduktan sonra ana ekrandan tekrar giriş yapmalısınız.

Oluşturmuş olduğunuz 6 haneli PIN Kodunu girerek **TradeMaster Mobile**'a giriş yapabilirsiniz. Aktivasyon ve Cihaz kaydı bu adımlar ile sonlanacaktır.



Kullanıcı ve Şifre bilgilerinizi girdikten sonra **Giriş**'e basmalısınız.



Aktivasyon esnasında belirlemiş olduğunuz 6 haneli PIN Kodunu girdiğinizde **TradeMaster Mobile**'a giriş yapabilirsiniz.

Mobil Anahtar aktivasyonunuzun ve cihaz tanımınızın olmadığı farklı bir telefon üzerinden kullanıcı ve şifre bilgileriyle Giriş yapmak istediğinizde sizden tek kullanımlık Mobil Anahtar Kodu istenecektir.

Tanımlı olan telefonunuzdaki TradeMaster Mobile uygulaması üzerinden «Mobil Anahtar» kutucuğunu tıklayarak ardından gelecek ekranda istenen kendi oluşturduğunuz 6 haneli PIN Kodunuzu girerek «Mobil Anahtar Kodu»nuzu üretebilir ve ürettiğiniz kodu tanımlı olmayan telefonda «Tek Kullanımlık Şifre» alanına girerek platforma giriş işleminizi gerçekleştirebilirsiniz.

Tanımlı olmayan telefonunuzdaki «Mobil Anahtar Aktive Et» seçeneğini tıklayarak ve aktivasyon adımlarını sürdürerek tanımsız telefonunuzu tanımlayabilir ve platforma girişinizi bu şekilde gerçekleştirebilirsiniz.

3 adet farklı telefona kadar tanımlama yapabilirsiniz. Yapacağınız dördüncü tanımlamada ilk tanımladığınız tanımlı telefonunuz kaldırılacaktır. Tek kullanımlık Mobil Anahtar Kodunuzu oluşturmada bir problem yaşayacak olursanız, SMS Doğrulama Kodu ile giriş işleminize devam edebilirsiniz.

Tanımsız (Farklı) Telefon

İŞ YATIRIM

Kullanıcı

Şifre

Beni Hatırla

Sonraki girişlerde biyometrik girişi kullanmak istiyorum

Giriş

Şifremi Unuttum

Müşteri Ol

Bize Ulaşın

Mobil Anahtar

Mobil anahtar kodunuzu TradeMaster Mobile uygulaması ile belirleyebilirsiniz. Lütfen TradeMaster Mobile'da oluşturulan tek kullanımlık şifrenizi giriniz.

Tek Kullanımlık Şifre

Tek kullanımlık şifrenizi oluşturmada bir sorun yaşıyorsanız SMS doğrulamayla devam edebilirsiniz.

Onayla

SMS Doğrulama Kodu ile Devam Et

Mobil Anahtar: Bu Cihazda Aktive Et

Tanımlı Telefon

İŞ YATIRIM

Kullanıcı

Şifre

Beni Hatırla

Sonraki girişlerde biyometrik girişi kullanmak istiyorum

Giriş

Şifremi Unuttum

Müşteri Ol

Bize Ulaşın

Mobil Anahtar

6 haneli PIN Kodunuzu girerek işleminize devam edebilirsiniz.

PIN Kodu

PIN Kodunu Hatırla

Onayla

Tekrar Aktive Et

Kodunu Değiştir

Mobil Anahtar Kodu

579244

Kopyala

Kalan Süre : 01:58

Ana Sayfa

Mobil Anahtar aktivasyonunuzun ve cihaz tanımınızın olmadıđı yeni bir telefon üzerinden giriř yapmak istediđinizde, telefonunuza TradeMaster Mobile uygulamasını yklemeli, Mobil Anahtar aktivasyon ve cihaz tanımlama adımlarını gerekleřtirmeli ardından uygulama üzerinden «Mobil Anahtar PIN Kodu»nuzu oluřturmalısınız. Aktivasyon ve Cihaz kaydı bu adımlar ile sonlanacak, platforma giriř yapabileceksiniz.

Tek kullanımlık Mobil Anahtar Kodu'nuzu oluřturmada bir problem yařayacak olursanız, SMS Dođrulama Kodu ile giriř iřleminize devam edebilirsiniz

Giriř

İř YATIRIM

Kullanıcı

řifre

Beni Hatırla

Sonrakı giriřlerde biyometrik giriři kullanmak istiyorum

Giriř

řifremi Unuttum

Muřteri Ol

Bize Ulařın

Mobil Anahtar

İř Yatırım

Mobil anahtar kodunuzu TradeMaster Mobile uygulaması ile belirleyebilirsiniz. Ltfen TradeMaster Mobile'da oluřturulan tek kullanımlık řifrenizi giriniz.

Tek Kullanımlık řifre

Tek kullanımlık řifrenizi oluřturmada bir sorun yařıyorsanız SMS dođrulama ile devam edebilirsiniz.

Onayla

SMS Dođrulama Kodu ile Devam Et

Mobil Anahtarı Bu Cihazda Aktive Et

İř Yatırım

Gvenli giriř iin Mobil Anahtar kullanmanız önerilmektedir. Ltfen Mobil Anahtar PIN Kodunuzu oluřturunuz.

Mobil Anahtar, gvenlik nlemi aısından ikincil bir dođrulama iin tanımlı cep telefonunuzda oluřturacađınız tek kullanımlık řifrenizdir.

053432***56 numaralı telefonunuza gnderilen 6 haneli SMS Dođrulama Kodu'nu giriniz.

SMS Dođrulama Kodu

Kalan Sre : 01:56

Tekrar Gnder

Mobil Anahtar Aktive Et

Telefon numaranızla ilgili bir deđiřiklik durumunda yatırım danıřmanınız ile iletiřime geebilirsiniz.

İř Yatırım

Tek kullanımlık Mobil Anahtar Kodu oluřturmak iin kullanacađınız 6 haneli PIN Kodunuzu belirleyiniz.

PIN Kodu

Tekrar

Onayla

PIN Kodunuz Oluřturuldu

PIN kodunuzla giriř yaparak reteceđiniz tek kullanımlık Mobil Anahtar Kodunuzla iřlem kanallarımıza artık gvenle giriř yapabilirsiniz.

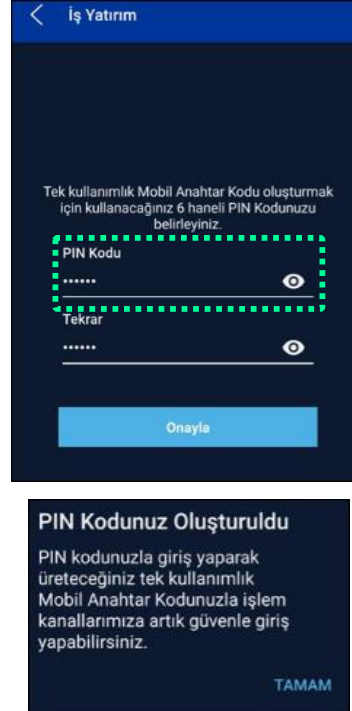
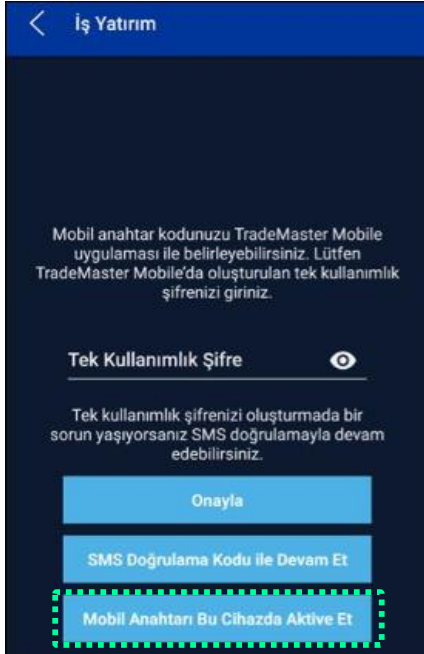
TAMAM

Mobil Anahtar aktivasyonunuzun ve cihaz tanımınızın yapılmış olduğu fakat TradeMaster Mobile Uygulamasının herhangi bir nedenle silinmesi sonucu, platforma tekrar giriş yapmak istediğinizde, telefonunuza TradeMaster Mobile uygulamasını yüklemeli, Mobil Anahtar aktivasyon ve cihaz tanımlama adımlarını gerçekleştirmeli ardından TradeMaster Mobile Platformuna giriş yapmalısınız.

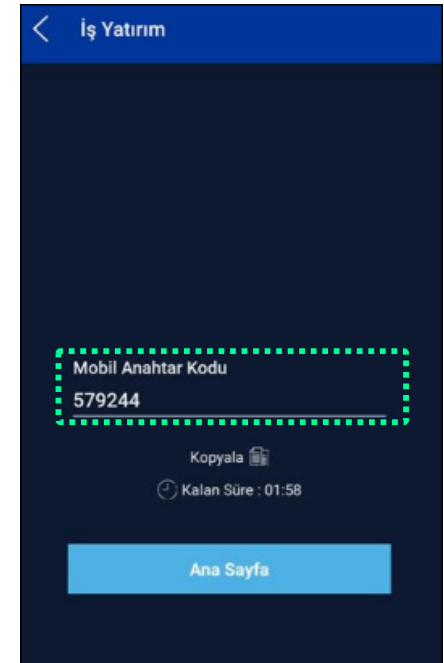
Farklı bir telefon ya da Diğer İşlem Platformları için «Mobil Anahtar Kodu» üretmeniz gerekiyorsa Ana Ekran daki «Mobil Anahtar» kutucuğuna basmalısınız.

Tek kullanımlık Mobil Anahtar Kodu'nuzu oluşturmada bir problem yaşayacak olursanız, SMS Doğrulama Kodu ile giriş işleminize devam edebilirsiniz.

Mobil Anahtar Kodu için Aktivasyon ve Cihaz Tanımı



Mobil Anahtar Kodu Üretme



Mobil Anahtar aktivasyonunuzun ve cihaz tanımınız TradeMaster Mobile Uygulaması üzerinden yapılmamış ise, Diğer İşlem Kanallarına Kullanıcı ve Şifre girişi sonrasında TradeMaster Mobile Uygulaması üzerinden Mobil Anahtar aktivasyonu ve cihaz kaydı yapmanız gerektiğine dair bilgilendirme ekranı çıkar. TradeMaster Mobile üzerinden aktivasyon ve cihaz kaydınızı yapmalı, ardından yine TradeMaster Mobile giriş ekranındaki «Mobil Anahtar» kutucuğunu tıklayarak aktivasyon esnasında oluşturmuş olduğunuz 6 haneli PIN Kodunuzu ile tek kullanımlık «Mobil Anahtar Kodu» üretmelisiniz.

İş Yatırım'daki diğer işlem kanallarına ve/veya farklı telefon üzerinden giriş yapmak istediğinizde üreteceğiniz bu kodu kullanmanız önerilmektedir.

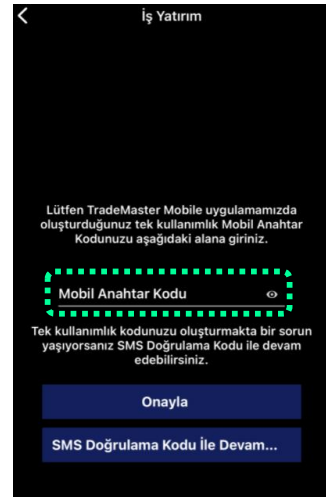
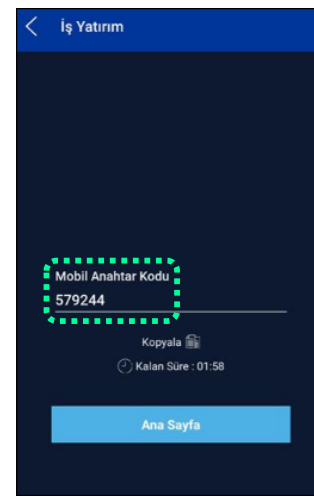
Ürettiğiniz kodu Diğer İşlem Kanalındaki «Mobil Anahtar Kodu» alanına girerek platforma giriş işleminizi gerçekleştirebilirsiniz.

Tek kullanımlık Mobil Anahtar Kodu'nuzu oluşturmada bir problem yaşayacak olursanız, SMS Doğrulama Kodu ile giriş işleminize devam edebilirsiniz.

Diğer Kanallar,
TradeMaster Mobile'da Mobil Anahtar
Aktivasyonu Yapılmadan Önce

TradeMaster Mobile üzerinden Mobil Anahtar
Aktivasyonu Yapıldıktan Sonra Mobil Anahtar
Kodu Üretme

Diğer Kanallar, TradeMaster Mobile'da Mobil
Anahtar Aktivasyonu Yapıldıktan Sonra
Üretilen Mobil Anahtar Kodu Girme

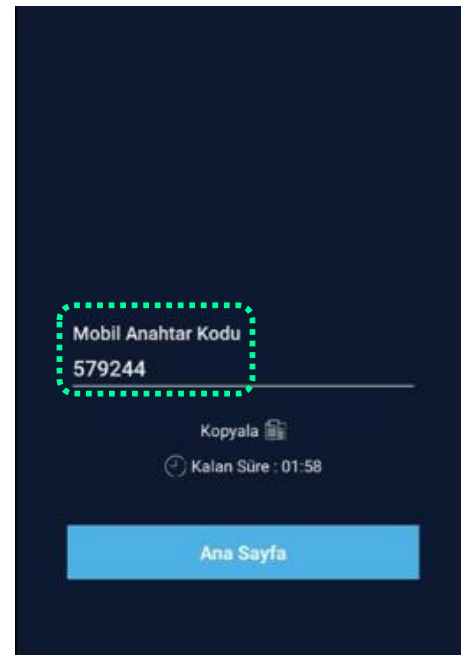


Mobil Anahtar aktivasyonunuzun ve cihaz tanımınızın yapılmış olduğu TradeMaster Mobile Uygulaması üzerinden «Mobil Anahtar» kutucuğunu tıklayarak ardından aktivasyon esnasında oluşturmuş olduğunuz 6 haneli PIN Kodu ile tek kullanımlık «Mobil Anahtar Kodu» üretmelisiniz.

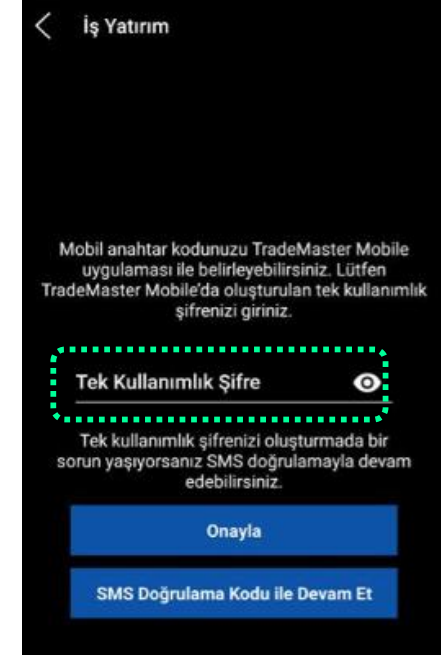
İş Yatırım'daki diğer işlem kanallarına ve/veya farklı telefon üzerinden giriş yapmak istediğinizde üreteceğiniz bu kodu kullanmanız önerilmektedir.
Ürettiğiniz kodu Diğer İşlem Kanalındaki «Tek Kullanımlık Şifre» alanına girerek platforma giriş işleminizi gerçekleştirebilirsiniz.

Tek kullanımlık Mobil Anahtar Kodu'nuzu oluşturmada bir problem yaşayacak olursanız, SMS Doğrulama Kodu ile giriş işleminize devam edebilirsiniz.

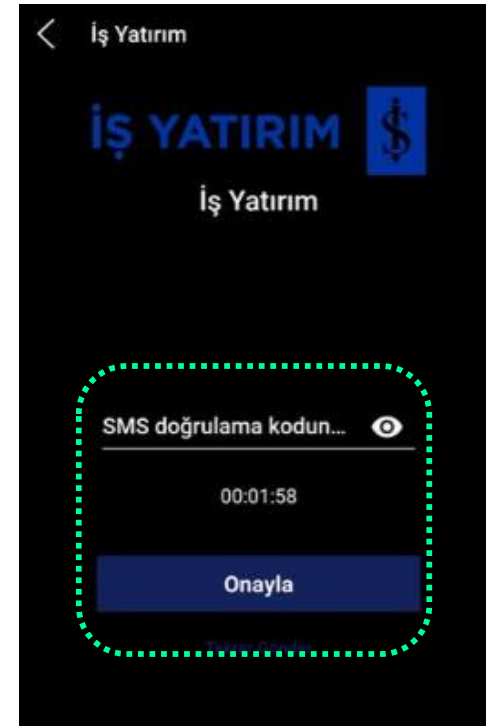
TradeMaster Mobile üzerinden Mobil Anahtar Kodu Üretme



Diğer Kanallar



TradeMaster Mobile Uygulamasını telefonunuza yüklemekte problem yaşıyorsanız işlem yapmak istediğiniz diğer işlem platformlarında açılacak Mobil Anahtar Kodu penceresindeki, «SMS Doğrulama Kodu ile Devam Et» seçeneği ile devam edebilirsiniz. Ardından tanımlı telefonunuza gelecek olan SMS Doğrulama Kodunu ilgili alana girerek ilerleyebilirsiniz.



İki Faktörlü Giriş – Mobil Anahtar

