

# TradeMaster Mobile

Yeni Nesil Borsa İşlem Platformu

İŞ YATIRIM



## Mobil Anahtar Nedir?

**Mobil Anahtar**, dünyanın her yerinden SMS kodu beklemeden işlem kanallarımıza güvenle giriş yapabilmeniz için İş Yatırım'da tanımlı olan cep telefonunuzdan oluşturabileceğiniz tek kullanımlık kodunuzdur.

Mobil Anahtar Kodunuzu, **TradeMaster Mobile** uygulaması üzerinden güvenli bir şekilde oluşturabilirsiniz.

İş Yatırım üzerinden giriş yapacağınız platformlarda ve/veya farklı bir telefon ile giriş yapmak istediğinizde «**Mobil Anahtar Kodu**» kullanılması önerilmektedir.

İlk aşamada, Mobil Anahtar aktivasyonunuzu ve cihaz kaydınızı gerçekleştirmeniz gerekmektedir.

Kullanıcı ve Şifre bilgilerinizi girdikten sonra **Giriş Yap**'a basılır.

Tanımlı telefonunuza SMS Doğrulama Kodu gelecektir. Kodu «**SMS Doğrulama Kodu**» alanına girmelisiniz. Ardından «**Mobil Anahtar Aktive Et**» tıklanmalıdır.

Tek kullanımlık Mobil Anahtar Kodunuzu üretmenizi sağlayacak **6 haneli Mobil Anahtar PIN Kodu** belirlemelisiniz. Pin kodu, farklı cihazlardan yapacağınız login işlemlerinde, tanımlı cihazınızdan tek kullanımlık şifre üretebilmenizi sağlar.

PIN kodunuzu oluşturduktan sonra ana ekrandan tekrar giriş yapmalısınız.

Oluşturmuş olduğunuz 6 haneli PIN Kodunu girerek **TradeMaster Mobile**'a giriş yapabilirsiniz. Aktivasyon ve Cihaz kaydı bu adımlar ile sonlanacaktır.

Kullanıcı ve Şifre bilgilerinizi girdikten sonra **Giriş**'e basmalısınız.

Aktivasyon esnasında belirlemiş olduğunuz 6 haneli PIN Kodunu girdiğinizde TradeMaster **Mobile**'a giriş yapabilirsiniz.

Mobil Anahtar aktivasyonunuzun ve cihaz tanımınızın olmadığı farklı bir telefon üzerinden kullanıcı ve şifre bilgileriyle Giriş yapmak istediğinizde sizden tek kullanımlık Mobil Anahtar Kodu istenecektir.

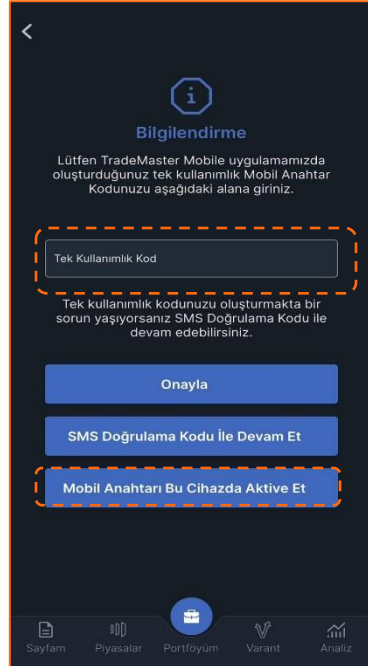
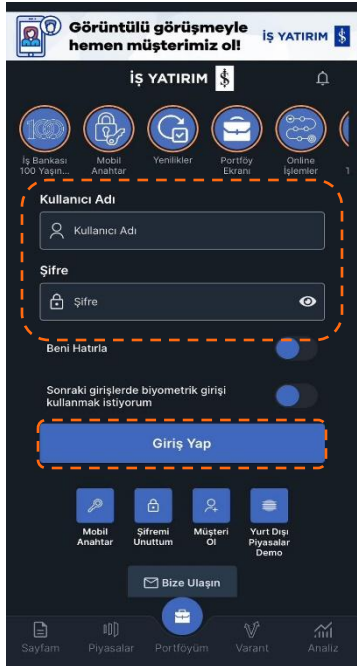
**Tanımlı olan telefonunuzdaki** TradeMaster Mobile uygulaması üzerinden «Mobil Anahtar» kutucuğunu tıklayıp bir sonraki ekranda istenen kendi oluşturduğunuz 6 haneli PIN Kodunuzu girerek «Mobil Anahtar Kodu»nuzu üretebilir ve ürettiğiniz kodu tanımlı olmayan telefonda «Tek Kullanımlık Şifre» alanına girerek platforma giriş sağlayabilirsiniz.

**Tanımlı olmayan telefonunuzdaki** «Mobil Anahtar Aktive Et» seçeneğini tıklayarak ve aktivasyon adımlarını sürdürerek telefonunuzu tanımlayabilir ve platforma girişinizi gerçekleştirebilirsiniz.

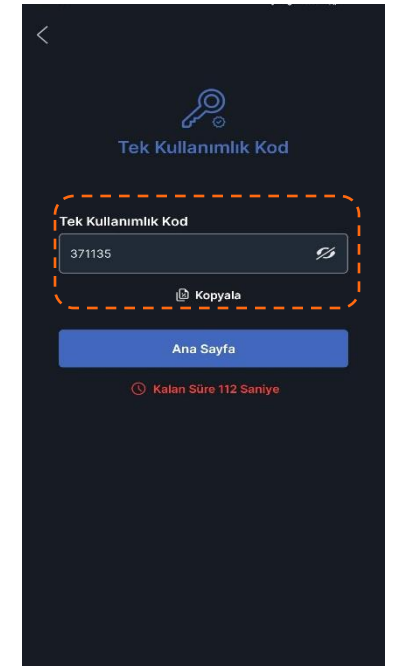
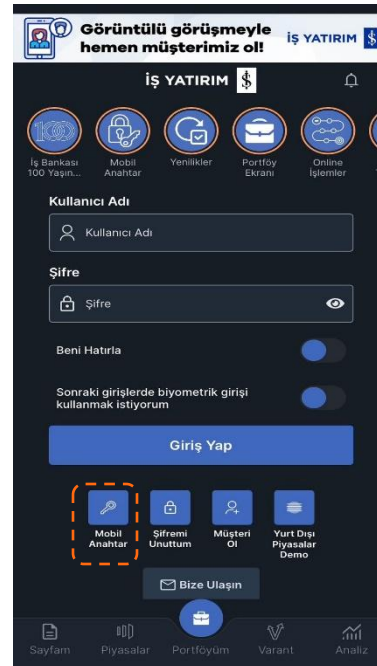
**3 adet farklı telefona kadar tanımlama yapabilirsiniz.** Yapacağınız dördüncü tanımlamada ilk tanımlı telefonunuz kaldırılacaktır.

Tek kullanımlık Mobil Anahtar Kodunuzu oluşturmada bir problem yaşayacak olursanız, SMS Doğrulama Kodu ile Devam Et seçeneğiyle giriş yapabilirsiniz.

## Tanımsız (Farklı) Telefon

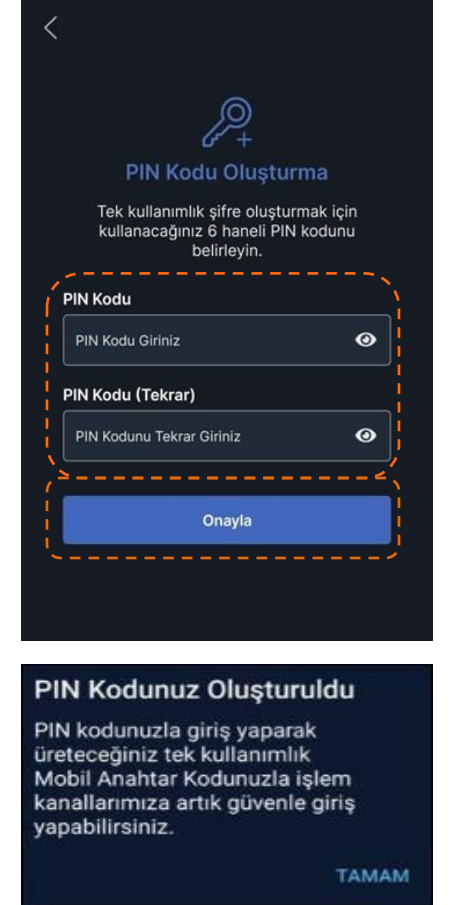
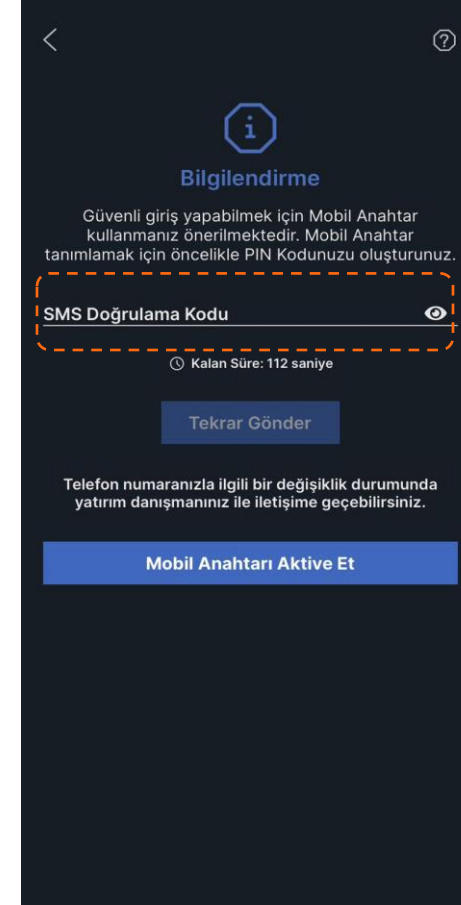
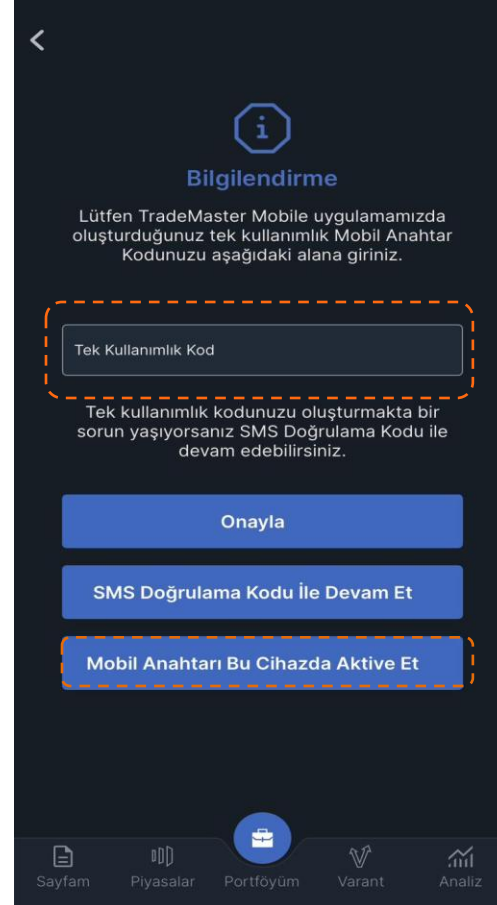
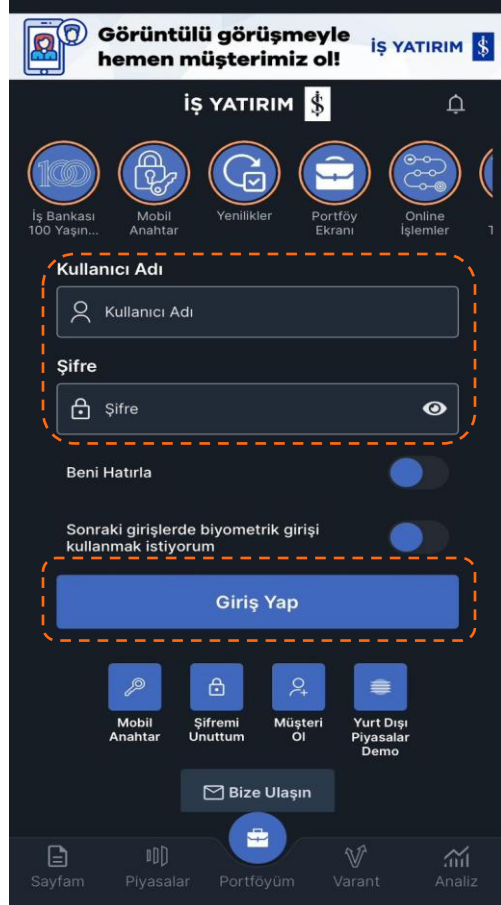


## Tanımlı Telefon



**Mobil Anahtar aktivasyonunuzun ve cihaz tanımınızın olmadıęı yeni bir telefon üzerinden giriř yapmak istedięinizde**, telefonunuza TradeMaster Mobile uygulamasını yklemeli, Mobil Anahtar aktivasyon ve cihaz tanımlama adımlarını gerekleřtirmeli ardından uygulama üzerinden «Mobil Anahtar PIN Kodu»nuzu oluřturmalısınız. Aktivasyon ve Cihaz kaydı bu adımlar ile sonlanacak, platforma giriř yapabileceksiniz.

Tek kullanımlık Mobil Anahtar Kodu'nuzu oluřturmada bir problem yařayacak olursanız, SMS Doęrulama Kodu ile giriř iřleminize devam edebilirsiniz.

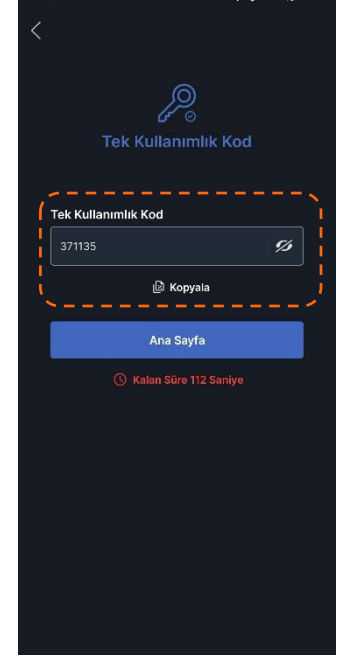
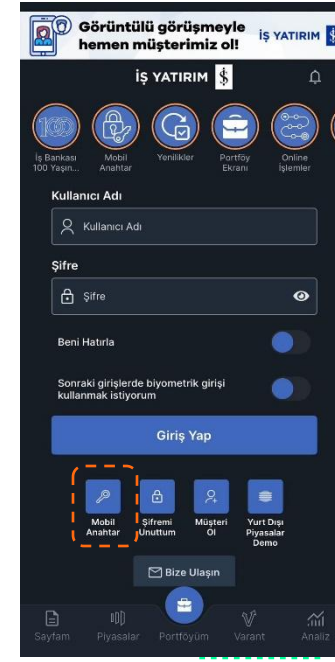
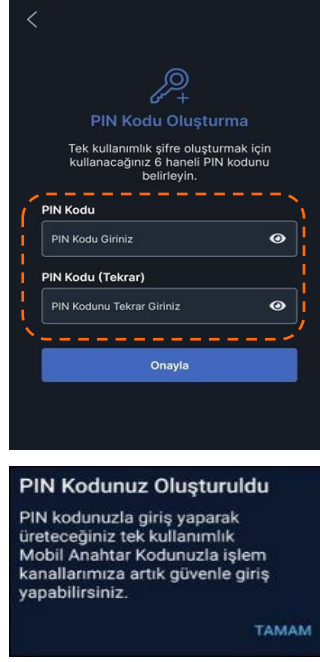
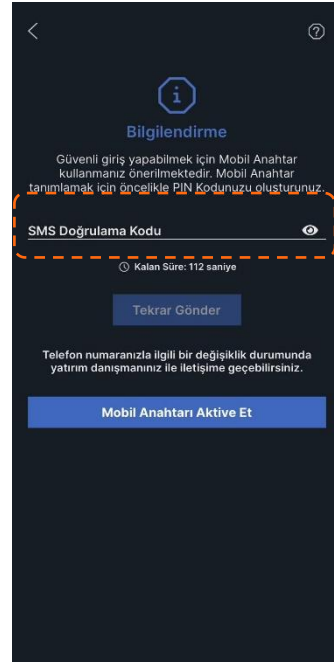
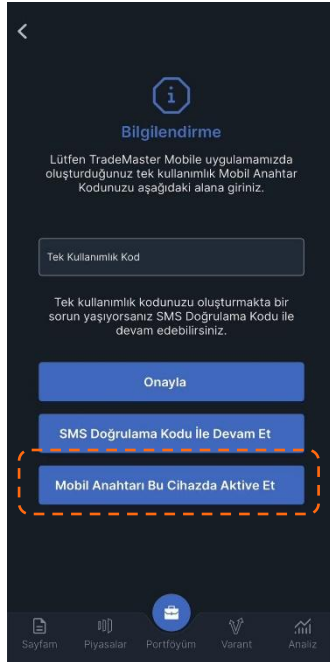
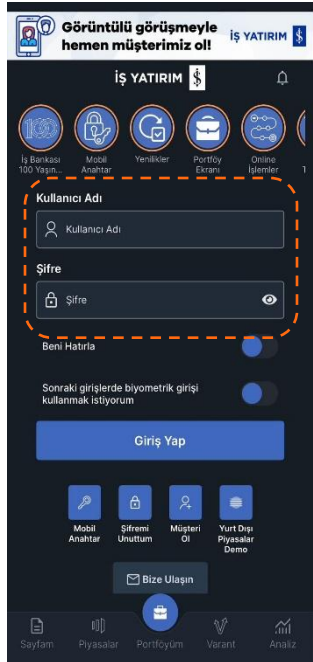


**Mobil Anahtar aktivasyonunuzun ve cihaz tanımınızın yapılmış olduğu fakat TradeMaster Mobile Uygulamasının herhangi bir nedenle silinmesi sonucu, platforma tekrar giriş yapmak istediğinizde,** telefonunuza TradeMaster Mobile uygulamasını yüklemeli, Mobil Anahtar aktivasyon ve cihaz tanımlama adımlarını gerçekleştirmeli ardından TradeMaster Mobile Platformuna giriş yapmalısınız.

Farklı bir telefon ya da Diğer İşlem Platformları için «Mobil Anahtar Kodu» üretmeniz gerekiyorsa Ana Ekran daki «Mobil Anahtar» kutucuğuna basmalısınız.

Tek kullanımlık Mobil Anahtar Kodu'nuzu oluşturmada bir problem yaşayacak olursanız, SMS Doğrulama Kodu ile giriş işleminize devam edebilirsiniz.

### Mobil Anahtar Kodu İçin Aktivasyon ve Cihaz Tanımı



### Mobil Anahtar Kodu Üretme

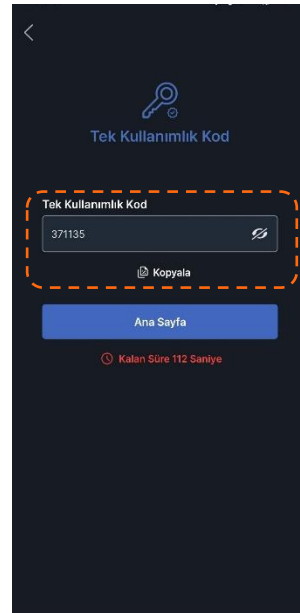
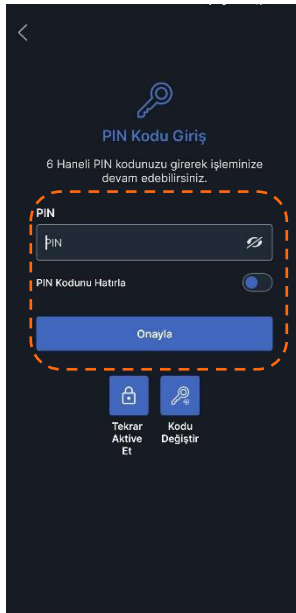
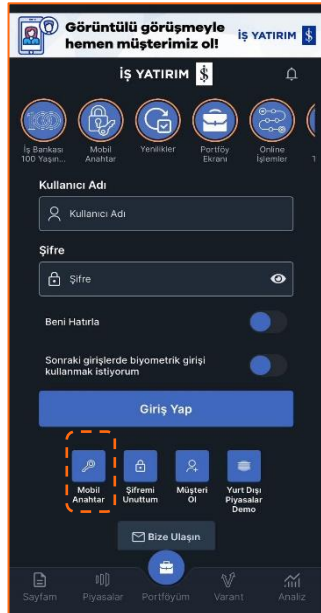
**Mobil Anahtar aktivasyonunuzun ve cihaz tanımınız TradeMaster Mobile Uygulaması üzerinden yapılmamış ise, Diğer İşlem Kanallarına** Kullanıcı ve Şifre girişi sonrasında TradeMaster Mobile Uygulaması üzerinden Mobil Anahtar aktivasyonu ve cihaz kaydı yapmanız gerektiğine dair bilgilendirme ekranı çıkar. TradeMaster Mobile üzerinden aktivasyon ve cihaz kaydınızı yapmalı, ardından yine TradeMaster Mobile giriş ekranındaki «Mobil Anahtar» kutucuğunu tıklayarak aktivasyon esnasında oluşturmuş olduğunuz 6 haneli PIN Kodunuzu ile tek kullanımlık «Mobil Anahtar Kodu» üretmelisiniz.

**İş Yatırım'daki diğer işlem kanallarına ve/veya farklı telefon üzerinden giriş yapmak istediğinizde üreteceğiniz bu kodu kullanmanız önerilmektedir.**

Ürettiğiniz kodu Diğer İşlem Kanalındaki «Mobil Anahtar Kodu» alanına girerek platforma giriş işleminizi gerçekleştirebilirsiniz.

Tek kullanımlık Mobil Anahtar Kodu'nuzu oluşturmada bir problem yaşayacak olursanız, SMS Doğrulama Kodu ile giriş işleminize devam edebilirsiniz.

## TradeMaster Mobile üzerinden Mobil Anahtar Aktivasyonu Yapıldıktan Sonra Mobil Anahtar Kodu Üretme



## Diğer Kanallar, TradeMaster Mobile'da Mobil Anahtar Aktivasyonu Yapılmadan Önce



## Diğer Kanallar, TradeMaster Mobile'da Mobil Anahtar Aktivasyonu Yayıldıktan Sonra Üretilen Mobil Anahtar Kodu Girme

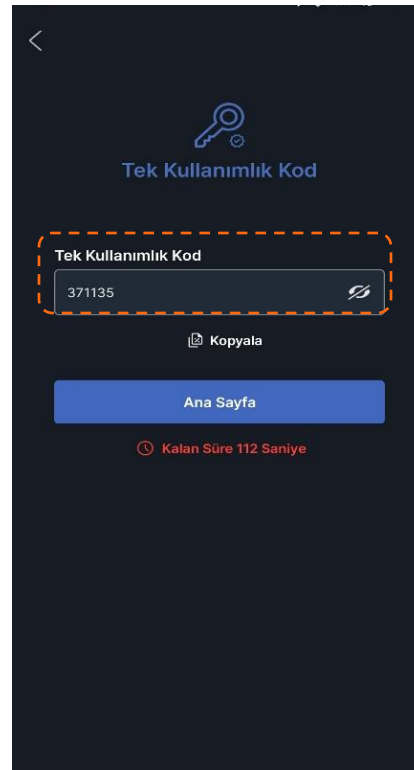
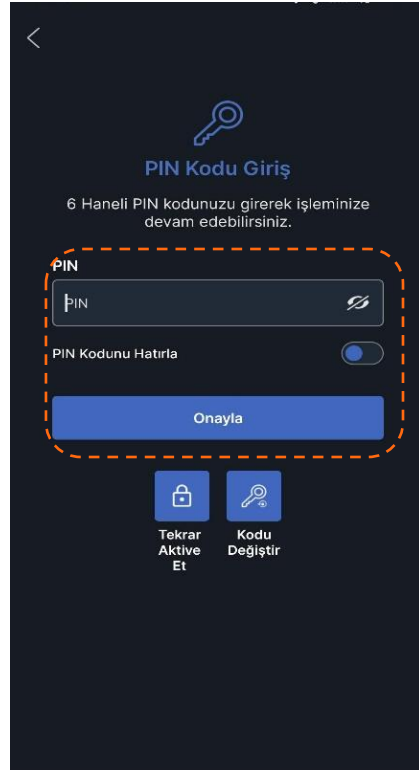
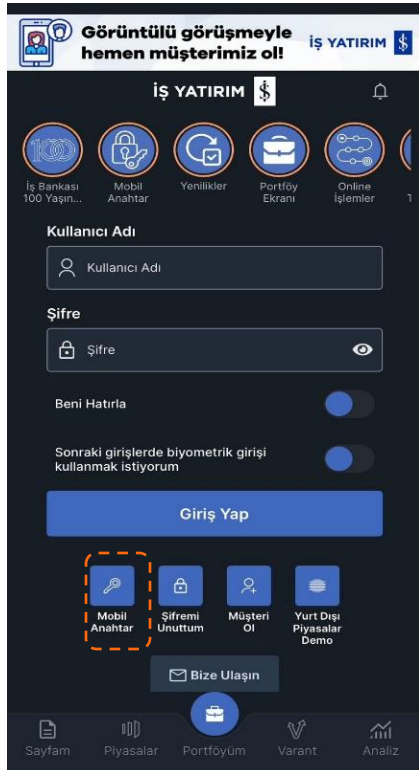


**Mobil Anahtar aktivasyonunuzun ve cihaz tanımınızın yapılmış olduğu TradeMaster Mobile Uygulaması üzerinden «Mobil Anahtar» kutucuğunu tıklayarak ardından aktivasyon esnasında oluşturmuş olduğunuz 6 haneli PIN Kodu ile tek kullanımlık «Mobil Anahtar Kodu» üretmelisiniz.**

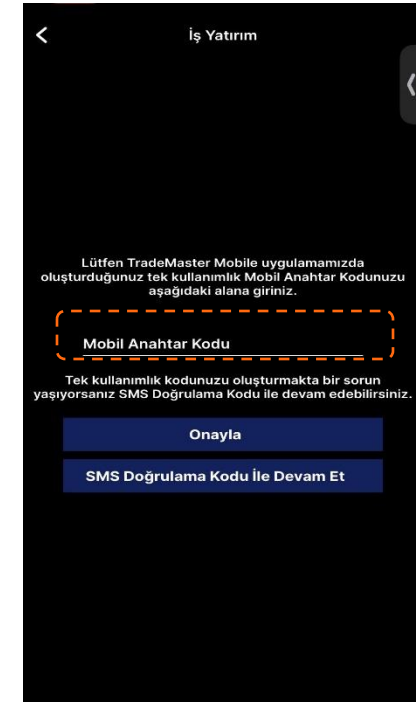
**İş Yatırım'daki diğer işlem kanallarına ve/veya farklı telefon üzerinden giriş yapmak istediğinizde üreteceğiniz bu kodu kullanmanız önerilmektedir.**  
Ürettiğiniz kodu Diğer İşlem Kanalındaki «Tek Kullanımlık Şifre» alanına girerek platforma giriş işleminizi gerçekleştirebilirsiniz.

Tek kullanımlık Mobil Anahtar Kodu'nuzu oluşturmada bir problem yaşayacak olursanız, SMS Doğrulama Kodu ile giriş işleminize devam edebilirsiniz.

## TradeMaster Mobile üzerinden Mobil Anahtar Kodu Üretme



## Diğer Kanallar



**TradeMaster Mobile Uygulamasını telefonunuza yüklemekte problem yaşıyorsanız** işlem yapmak istediğiniz diğer işlem platformlarında açılacak Mobil Anahtar Kodu penceresindeki, «SMS Doğrulama Kodu ile Devam Et» seçeneği ile devam edebilirsiniz. Ardından tanımlı telefonunuza gelecek olan SMS Doğrulama Kodunu ilgili alana girerek ilerleyebilirsiniz.



Sayfam menüsünden kişiye özel 5 farklı takip listesi oluşturulabilir.

Sayfada ilgili sembolü sola kaydırarak Al-Sat, haber ve fiyat alarmlarına ulaşılabilir, sembole tıklayarak detay bilgileri görüntülenir.

Sembol	Fiyat	Alış	Satış
ISMEN	42.72	42.70	42.72
SISE	35.70	35.68	35.70
ISCTR	16.17	16.17	16.18
XU100	9,975.44	0.00	0.00
XU030	11,210.56	0.00	0.00
USDTRY	36.4397	36.4371	36.4423
EURTRY	38.1926	38.1867	38.1986
EURUSD	1.0471	1.0471	1.0472
GLDGR	3,365.61	3,365.37	3,365.85
SCUM	22,769.67	22,598.90	22,940.44
XAUUSD	2,872.76	2,872.60	2,872.91
XAGUSD	31.691	31.686	31.695
BRENT	73.130	73.119	73.140
TAHVIL	38.12	0.00	0.00

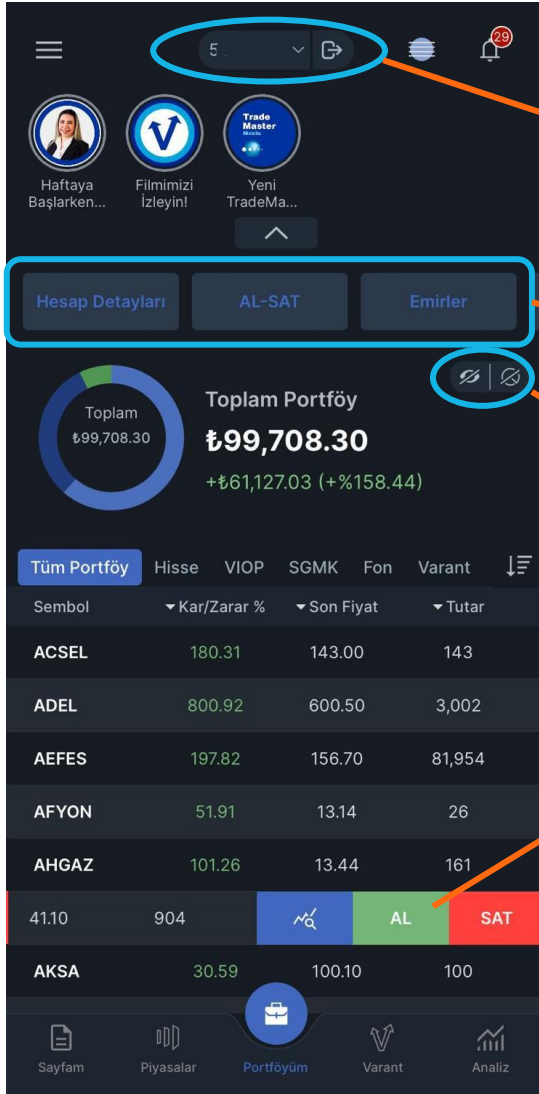
Sembol	Fiyat	Alış	Satış
ISMEN	42.70	42.68	42.70
SISE	35.68	35.64	35.68
ISCTR	16.17	16.16	16.17

Hızlı Al Sat sekmesinden sayfadaki sembollerde hızlı alım satım emri iletilebilir.

Sıcaklık haritası sekmesi ile takip listesindeki sembollerin güncel durumu fiyat değişim kartları şeklinde takip edilebilir.



## Kullanıcı Dostu Arayüz ve Kişiselleştirilmiş Deneyim



Birden fazla hesabı bulunan yatırımcılar hesap numarası değiştirebilir ve uygulamadan çıkış yapabilir.

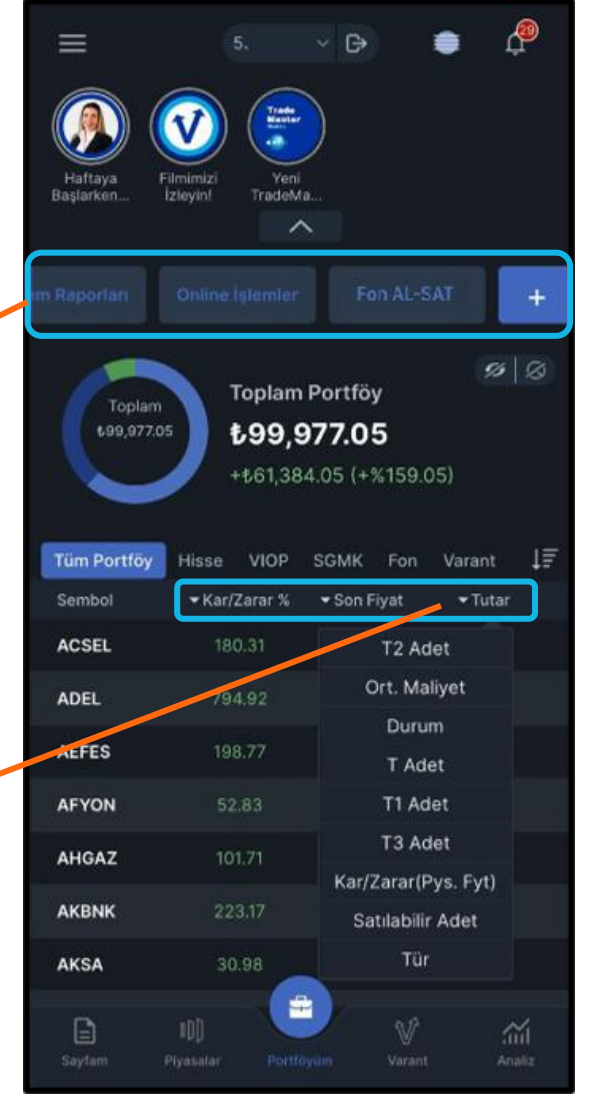
Kısayol barı kaydırılarak tüm seçenekler görüntülenir. + butonu ile kısayol eklenip çıkarılır.

Hassas bilgiler gizlenebilir, geniş bir portföy izleme alanına ulaşılabilir.

Sembol üzerinde sola kaydırarak Detay, Al-Sat butonlarına ulaşılabilir.

Kolon başlıkları değiştirilebilir.

Sayfa yenileme için aşağı kaydırılabilir.



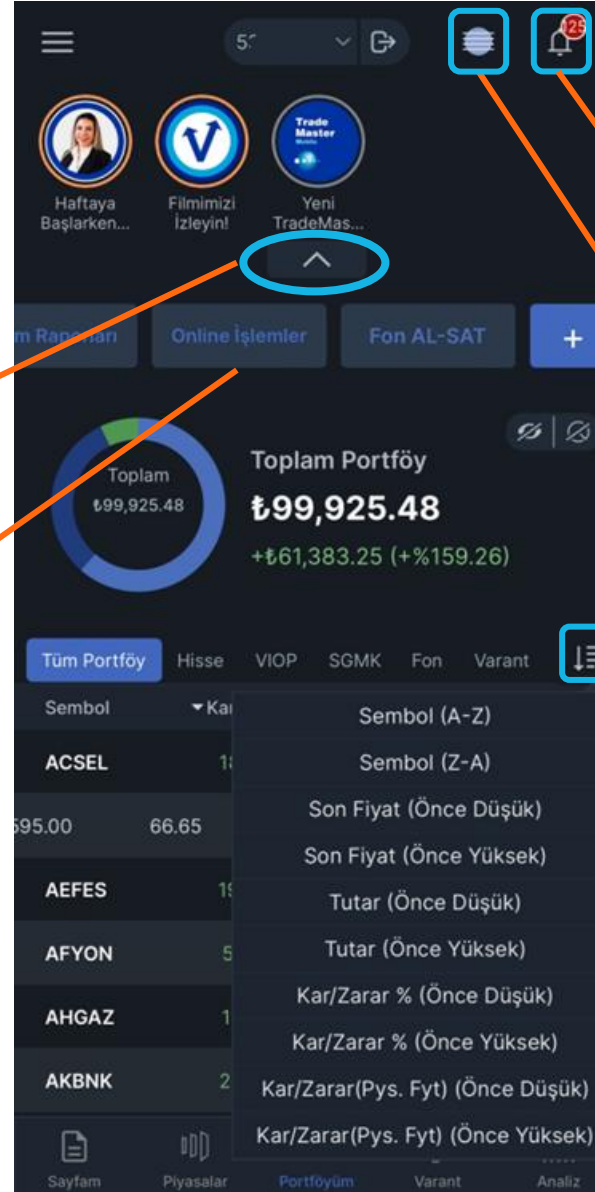
Kullanıcı Dostu Arayüz ve Kişiselleştirilmiş Deneyim

Geniş bir portföy izleme alanı için story bandı kapatılabilir.

Kısayol menüsü ile aşağıdaki sayfalara ulaşılabilir:

- Hesap Detayları,
- AL-SAT,
- Fon AL-SAT
- Emirler,
- Park Emirler,
- İşlem Raporları,
- Online İşlemler

Tercihe bağlı olarak Yurt Dışı İşlemler, Yatırım Fonları, Ayarlar da eklenebilir.



Anlık bildirimler ile piyasadaki gelişmeler hakkında bilgi alınabilir, İş Yatırım öneri değişiklikleri takip edilebilir.

Yurt dışı piyasalar için TradeMaster International sayfasına, sağ üstte bulunan dünya ikonu ile ulaşılabilir. Ek olarak kısayol menüsüne + ikonu ile Yurt Dışı İşlemler eklenebilir.

Portföyde bulunan sembollerde sıralama yapılabilir.



## Vadeli İşlem Pozisyonlarına Özel Maliyet ve Kar/Zarar Gösterimi

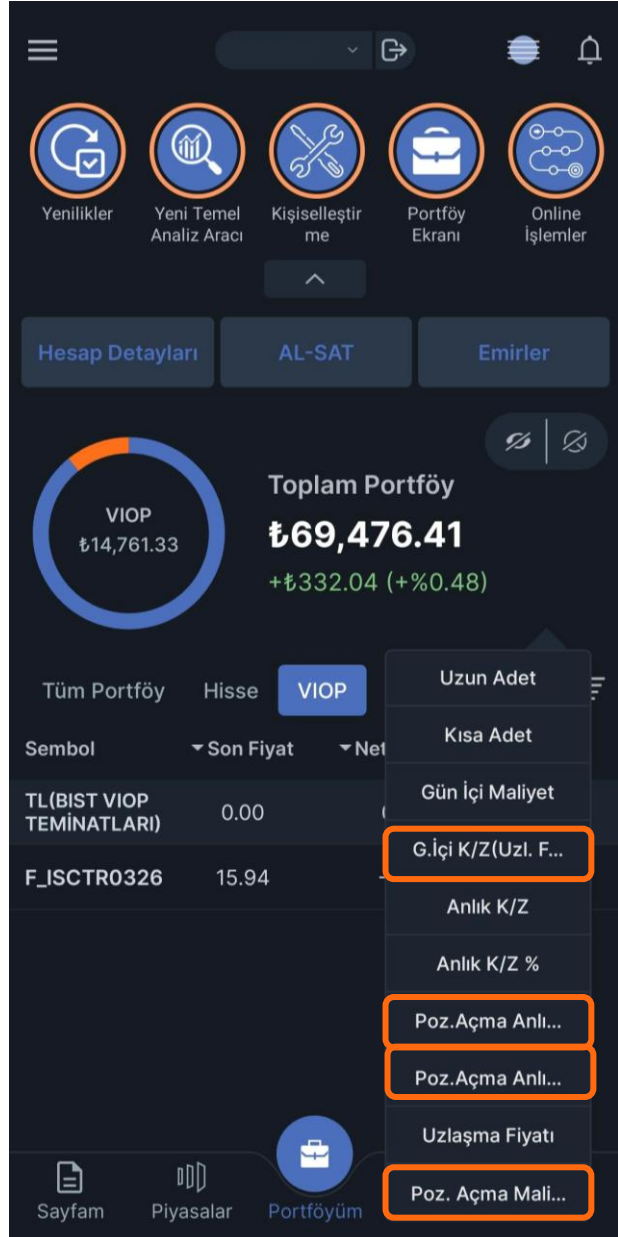
Vadeli kontratlar için farklı analizlere imkan sağlamak ve ekstra bir hesaplama ihtiyacı bırakmadan yatırımcıların ihtiyaç duyabilecekleri tüm verileri sunmak amacıyla çeşitli maliyet ve kar/zarar hesaplamalar bulunmaktadır. İzleme ekranındaki tercihe göre sütun seçimi yapılabilir.

**Gün İçi Maliyet:** Pozisyonun açıldığı ilk anda Pozisyon Açma Maliyeti ile eşittir. Gün içinde taşınan(devam eden) kontrattan gün içi yapılan diğer tüm alış ve satış toplamı, net pozisyona bölünerek bulunur. Gün sonunda Takasbank tarafından açıklanan uzlaşma fiyatı ile güncellenir.

**Anlık Kar/ Zarar :** Vadeli kontratın Son Fiyatı ve aktif pozisyonun Gün İçi Maliyeti'ne göre hesaplanan Kar/Zarar tutardır.

(Son Fiyat – Gün İçi Maliyet)\*Adet\*Sözleşme Çarpanı olarak hesaplanır.

Bu yöntemle hesaplanan kar/zararın yüzdesel değeri **Anlık Kar/Zarar %** sütununda verilir.



## Vadeli İşlem Pozisyonlarına Özel Maliyet ve Kar/Zarar Gösterimi

**G.İç K/Z (Uzl. Fyt):** Vadeli kontratın güncel Uzlaşma Fiyatı ve aktif pozisyonun Gün İçi Maliyeti'ne göre hesaplanan kar/zarar tutarıdır.

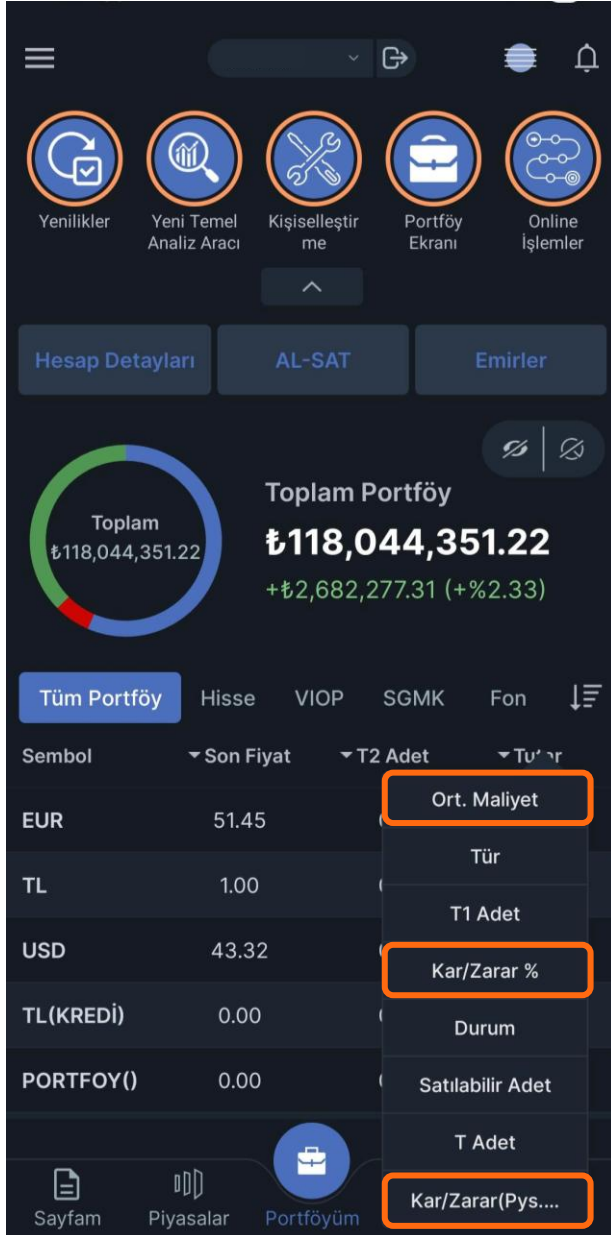
(Uzlaşma Fiyatı – Gün içi Maliyet)\*Adet\*Sözleşme Çarpanı olarak hesaplanır.

**Poz. Açma Maliyeti:** Ağırlıklı ortalama yöntemi ile bulunur. Kontrat üzerinde yapılan tüm alışlar ile satış tutarları toplanır ve toplam pozisyon adetine bölünerek bulunur..

**Poz. Açma Anlık K/Z:** Vadeli kontratın Son Fiyatı ve aktif pozisyonun Pozisyon Açma Maliyeti arasındaki farka göre hesaplanan kar/zarar tutarıdır.

(Son Fiyat – Pozisyon Açma Maliyeti)\*Adet\*Sözleşme Çarpanı olarak hesaplanır.

Bu yöntemle hesaplanan kar/zararın yüzdesel değeri **Poz. Açma Anlık K/Z %** sütununda verilir.



### Vadeli İşlem Pozisyonlarına Özel Maliyet ve Kar/Zarar Gösterimi

**Tüm Portföyüm** sekmesindeki sütun seçimlerinden de VIOP portföyünüzdeki pozisyonlara ilişkin:

**Ort. Maliyet:** VIOP için Gün içi maliyetinizi ifade etmektedir. Aktif pozisyona ait önceki gün sonu Takasbank tarafından açıklanan uzlaşma fiyatına göre güncel maliyet belirlenir. Gün içinde yapılan alım-satım işleri sonucunda toplam maliyetin net pozisyon adetine bölünmesiyle bulunur.

**Kar/ Zarar (Pys.Fyt):** VIOP için ilgili kıymetin Son Fiyatı ile Gün İçi Maliyeti arasındaki farka göre hesaplanan Kar/Zarar durumu gösterilmektedir.

(Son Fiyat – Ort. Maliyet)\*T2 Adet olarak hesaplanır.

Bu yöntemle hesaplanan kar/zararın yüzdesel değeri **Kar/Zarar %** sütununda verilir.

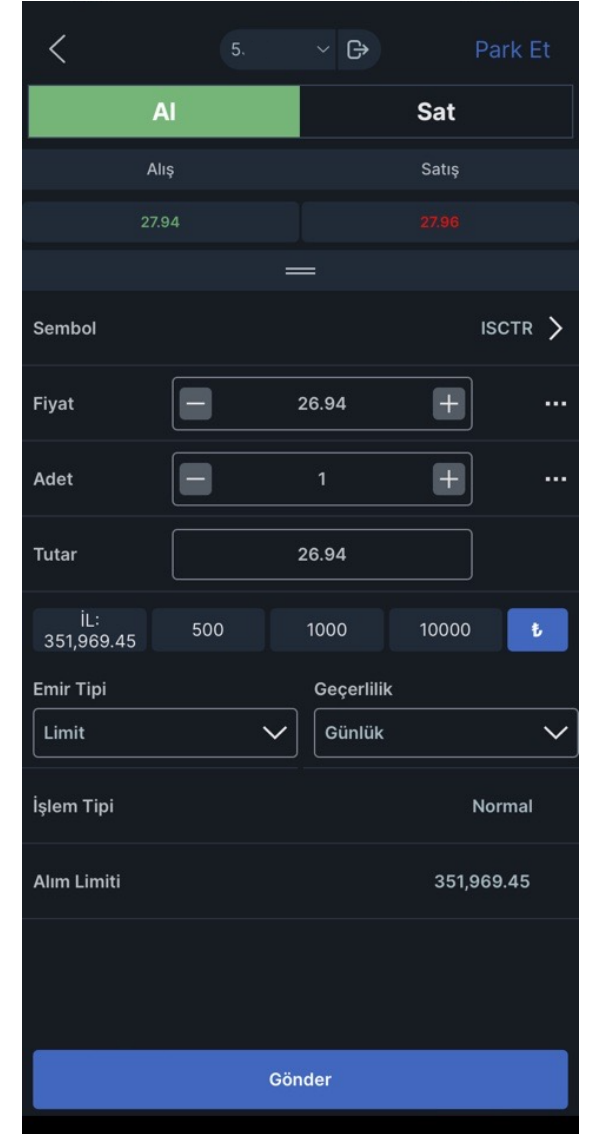
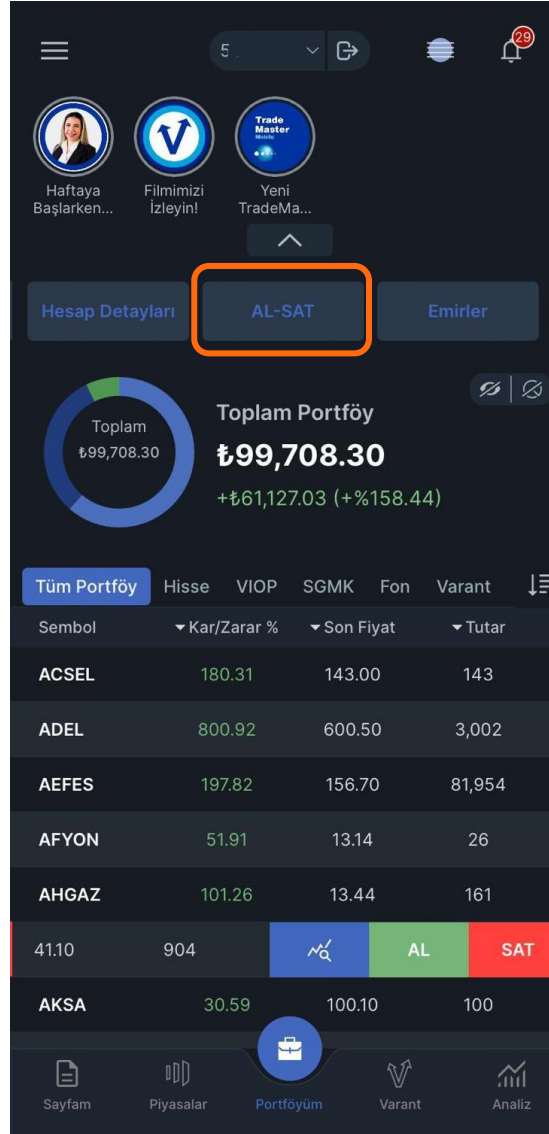
## AL-SAT

Portföyümde bulunan AL-SAT seçeneği ile VİOP ve Pay Piyasasında emir iletilebilir veya park edilebilir.

AL-SAT butonlarına kıymetlerin listelendiği ekranlarda sembol satırı sola kaydırılarak da ulaşılabilir.

AL-SAT butonlarına tıklandığında açılan emir giriş sayfasında, sembol özelinde alım limiti görüntülenebilir.

VİOP emirleri için Başlangıç Teminatı bilgisi emir onay penceresinde yer alır.



## Fon AL-SAT

Yenilenen TradeMaster Mobile uygulaması ile artık TEFAS Platformunda (Türkiye Elektronik Fon Alım Satım Platformu) işlem gören yatırım fonları ile İş Portföy'ün anlaşma kapsamındaki fonlarında al-sat işlemleri kolayca gerçekleştirilebilir.

Portföyünüzdeki fonda sola kaydır yaparak hızlı AL-SAT butonlarıyla veya menüdeki Fon AL-SAT kısayolu ile hızlıca fon emri iletilebilir.

The screenshot shows the main menu of the TradeMaster Mobile app. The 'Fon AL-SAT' option is highlighted with an orange box. Below the menu, there is a summary of the total portfolio value: **Toplam Portföy** **₺38,632.71** with a change of **+₺2,928.79 (+%8.20)**. A donut chart shows the portfolio composition, with 'Fon' (Funds) at **₺17,825.19**. Below this, there is a table of portfolio holdings with columns for 'Sembol', 'Son Fiyat', 'Tutar', and 'Ort. Maliyet'. The table lists several funds, including 'BIO-İŞ PORTFÖY SÜRDÜRÜLEBİLİRLİK', 'IOJ-USD-İş Portföy Onuncu Serbest (Döviz)', 'IOO-İŞ PORTFÖY İKİNCİ PARA PIYASASI (TL)', 'KNN-İş Portföy Kantitatif Serbest (TL) Fon', and 'ONS-İŞ PORTFÖY ONİKİNCİ SERBEST'. The 'Fon' column is highlighted in blue, and the 'AL' and 'SAT' buttons are visible for the selected fund.

The screenshot shows the order entry screen for a fund. The 'AL' (Buy) button is highlighted in green. The fund details are as follows:

- Fon Kodu: TIV
- Fon Adı: İŞ PORTFÖY KISA VADELİ BORÇLANMA ARAÇLARI (TL) FONU
- Fon Türü: Borçlanma Araçları Şemsiye Fonu
- Min-Maks Alış Adedi: 0 - 0
- Alış Valör: T+0
- Alış Adet Katsayısı: 0
- İşlem Saati
- Son İptal Saati
- Mevcut Fon Adedi: 0
- İşlem Limiti: TL

The order entry section shows the fund price as **47.331955 TL**. The 'Tutar' (Amount) and 'Adet' (Quantity) fields are visible. The 'Adet' field is set to 1, and the 'Tutar' field is set to 47.33. There is a checkbox for 'Fon İşlemleri Bilgilendirme Metni'ni okudum kabul ediyorum' (I have read and accept the fund transaction information text).

Portföyüm menüsünden erişilen «Emirlerim» ekranı ile aynı gün içinde iletilen emirler takip edilebilir.

Bekleyen, Gerçekleşen ve İptal edilen Pay, VIOP ve Fon emirleri ayrı sekmede görüntülenir.

Ayrıca işlem raporları menüsünden aşağıdaki raporlar incelenebilir:

- Pay Gün içi İşlem Raporu,
- VIOP Gün içi İşlem Raporu,
- Geçmiş Emirlerim (max 15 günlük)

Toplam Portföy  
₺99,708.30  
+₺61,127.03 (+%158.44)

Sembol	Kar/Zarar %	Son Fiyat	Tutar
ACSEL	180.31	143.00	143
ADEL	800.92	600.50	3,002
AEFES	197.82	156.70	81,954
AFYON	51.91	13.14	26
AHGAZ	101.26	13.44	161
4110	904		
AKSA	30.59	100.10	100

Sembol	İşlem	Adet	Fiyat
ISCTR	Alış	1	27.50
SISE	Alış	1	52.00

Sembol	İşlem	Adet	Fiyat
F_TSKB0224	Alış	1	9.63

Sembol	İşlem	Fiyat	Emirin Durumu
ONS	Alış	50.275193	Beklemede
ONS-USD	Alış	0.894989	Beklemede
BIO	Alış	2.440793	Beklemede
IOJ-USD	Alış	1.072576	Beklemede

Bekleyen emirler için sembol üzerine tıklanarak Emir Detayı açılabilir, bu sayfadan emir üzerinde düzeltme ve iptal yapılabilir, yeni emir seçeneği ile emir kopyalanabilir.

Emir Detay sayfasının sağ üstünde bulunan 3 nokta ikonu ile emre zincir emir eklenebilir, toplu emir iptal ve piyasa fiyatından gönderim özellikleri kullanılabilir.

Emir Detayı

ISCTR ALIŞ / 1 adet @ 27.50

Emir Tipi	Limit
Tutar	28
Gerçekleşen Adet	0
Kalan Adet	1
Görünen	İptal
Gerçekleşen	Düzelt
Süre tipi	Toplu İptal [ISCTR-Alış]
Geçerlilik	Toplu İptal [ISCTR-Alış-27.50]
İşlem Tipi	Toplu Düzelt
Emrin Tarihi	Toplu Düzelt [ISCTR-Alış-27.50]
Emrin Durumu	Zincir Emir Ekle
İptal Nedeni	Emri Piyasa Fiyatıyla Gönder

Açıklama (A) - (LMT) (Borsada)

Kurum Referans 2402151000019681

Düzeltil İptal Yeni Emir

Tüm alış emirlerini iptal et

Tüm satış emirlerini iptal et

Tüm emirleri iptal et

Bekleyen alışları piyasa fiyatıyla gönder

Bekleyen satışları piyasa fiyatıyla gönder

Tüm emirleri piyasa fiyatıyla gönder

Sembol İşlem Adet Fiyat

ISCTR Alış 1 52.00

SISE Alış 1 52.00

Sayfam Piyasalar Portföyüm Varant Analiz

Tüm alış emirlerini iptal et

Tüm satış emirlerini iptal et

Tüm emirleri iptal et

Sembol İşlem Adet Fiyat

F\_TSKB0224 Alış 1 9.63

Sayfam Piyasalar Portföyüm Varant Analiz

## «İşlem Raporları»

menüsüne Portföyümde bulunan kısayol menüsü kaydırılarak ulaşılabilir.

Bu sayfadan aşağıdaki raporlar incelenebilir:

- Pay Gün içi İşlem Raporu,
- Viop Gün içi İşlem Raporu,
- Geçmiş Emirlerim (max 15 günlük)

Haftaya Başlarken... Filmimizi İzleyin! Yeni TradeMa...

İşlem Raporları

Toplam Portföy  
₺101,233.18  
+₺62,789.99 (+%163.33)

Sembol	Kar/Zarar %	Son Fiyat	Tutar
A1CAP	6.21	33.22	66
ACSEL	191.14	147.60	148
ADEL	777.67	586.00	2,930
AEFES	203.14	159.60	83,471
AFYON	53.06	13.23	26
AHGAZ	100.81	13.39	161
AKBNK	226.77	41.66	917

Pay Gün içi İşlem Raporu

Toplam		
Alış TL Toplamı	Satış TL Toplamı	Toplam Hacim
10.74	0.00	10.74
Net Fark	-10.74	

EKGYO

Net	Ort. Fiyat	Tutar
1	10.740	10.74
Alış	Ort. Fiyat	Tutar
1	10.74	10.74
Satış	Ort. Fiyat	Tutar
0	0.00	0.00

Geçmiş Emirlerim

11/02/2024 ile 16/02/2024

Sembol	İşlem	Adet	Fiyat
A1CAP	Alış	2	31.24
ADESE	Alış	0	0.00
ADGYO	Alış	0	0.00
AEFES	Satış	0	0.00
AKBNK	Satış	3	40.58
EKGYO	Alış	1	10.74
EKGYO	Satış	1	10.89
ISCTR	Alış	1	26.84
ISCTR	Satış	1	26.84
SISE	Alış	0	0.00
TSKB	Alış	2	9.48

Hamburger menü veya Portföyüm sayfasındaki kısayol butonları ile Yatırım Fonları sayfasına ulaşılabilir.

Bu sayfada fon detay ve getirileri incelenebilir, kişiye özel fon listesi oluşturularak yatırım fonları yakından takip edilebilir.

En çok kazandıranlar ekranı ile farklı vadelerde en çok kazandıran fon grupları ve o gruplar altında yer alan yatırım fonları görüntülenebilir.

Yatırım Fonları

Fon Listesi Favorilerim En Çok Kazandıranlar

İŞ PORTFÖY YÖNETİMİ A.Ş.

Fiyat	Günlük (%)	Aylık (%)	1 Yıllık (%)	Risk
14.24	%1.65	%32.61	%144.00	6
1.50	%1.42	%18.59	%66.34	7
19.13	%1.16	%14.73	%84.84	6
4.12	%0.84	%7.70	%57.39	
1.23	%0.69	%12.97	%62.43	6
8.24	%0.58	%8.08	%45.50	

AL SAT

Yatırım Fonları

Fon Listesi Favorilerim En Çok Kazandıranlar

Fiyat	Gün. Getiri	Ay. Getiri	Yıl. Getiri	Risk
0.420279	%0.34	%3.92	%62.70	6
0.037946	%0.33	%3.13	%35.54	4
2.821875	%0.42	%3.78	%59.57	2



## Gelişmiş Analiz Araçları

Alt barda bulunan «Analiz» menüsünden

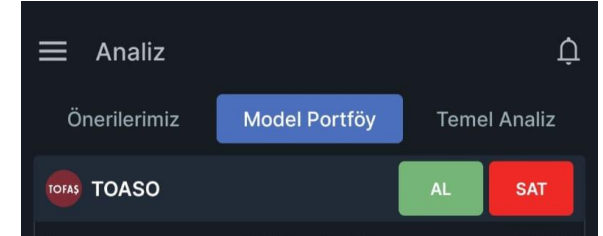
- İş Yatırım Raporları,
- Hisse Önerileri ve
- Model Portföy,
- Temel Analiz,
- Açıklanan Finansallar,
- Sermaye Artırımları
- Haberler,
- Ekonomik Takvim,
- Takas Analizi

Sayfalarına erişilebilir.

Önerilerimiz ve Model Portföy sayfalarında bulunan AL-SAT butonları ile hızlı emir gönderilebilir.



## Son Yazılar



## Temel Analiz

Hamburger menü, Sembol Detay sayfası ve Analiz tabı üzerinden Temel Analiz modülüne erişim sağlanabilir.

Tema Ara alanından sektör seçimine ve ilgili sektörde yer alan hisselerin listesine ulaşılabilir.

Temel Analiz modülünde şirketlere dair;

- Değerleme
- Büyüme
- Karlılık
- Finansal Yapı
- Bilanço
- Sektör Karşılaştırması
- Performans bilgileri yer almaktadır.

Versiyon 2.1.0

Müşteri Ol

Alarmlar

Online İşlemler

Yatırım Fonları

Analizler

Piyasa Özeti

Bist Yükselen/Düşen/Hacimli

Aracı Kurum İşlem Hacimleri

Getiri Karşılaştırması

Temel Analiz

Açıklanan Finansallar

TradingView

Lisans Bilgileri

Bildirim Merkezi

Analiz

Model Portföy

Temel Analiz

Açıklanan Finansallar

Yatırım Temaları

Tema/Hisse Ara

Sektör Listesi günlük getiri oranına göre sıralanmıştır. Getiri Oranı için periyot seçimi sağ üstte yer alan filtreden değiştirilebilir.

Spor Faaliyetleri

Basın Yayın

Aracı Kurum

Teknik

Diğer İmalat

Tarım Orman

Sayfam

Piyasalar

Portföyüm

Varant

Analiz

TSKB

12.95

Sürekli İşlem

0.01 (0.08 %)

İH : 61,497,104 | 11:33:38

Genel

Detay

Temel Analiz

Derinlik

Emir Defteri

Banka Sektörü

Genel

Değerleme

Büyüme

Karlılık

Bilanço

Banka Sektör Hisse Puanı

781,24

Değerleme

Finansal Yapı

Büyüme

Karlılık

Değerleme

90,63

Büyüme

69,50

AL 12.95

SAT 12.94

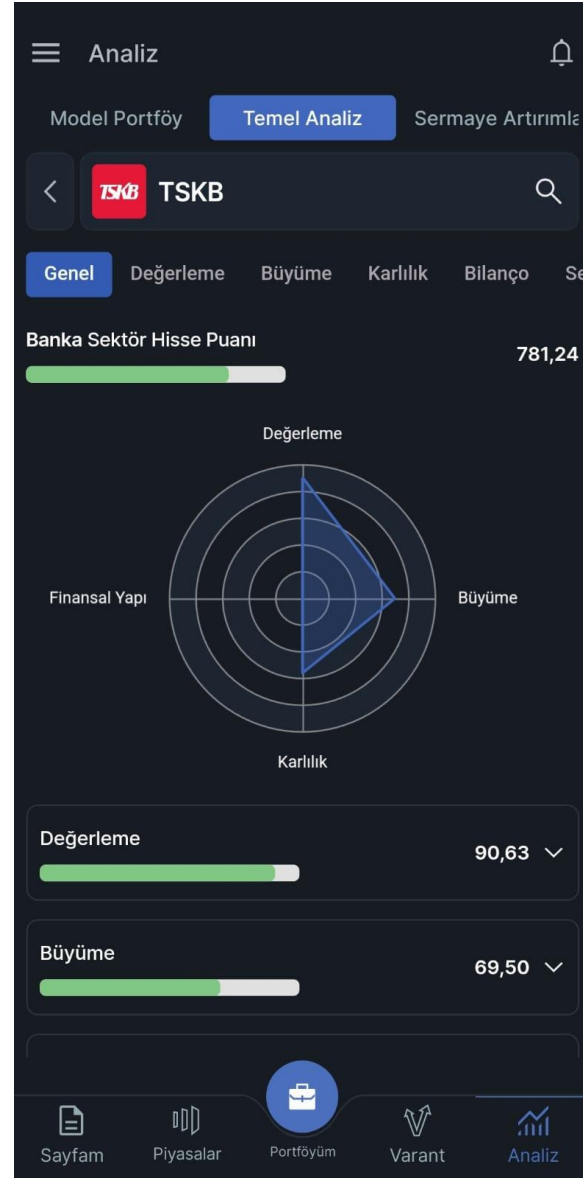
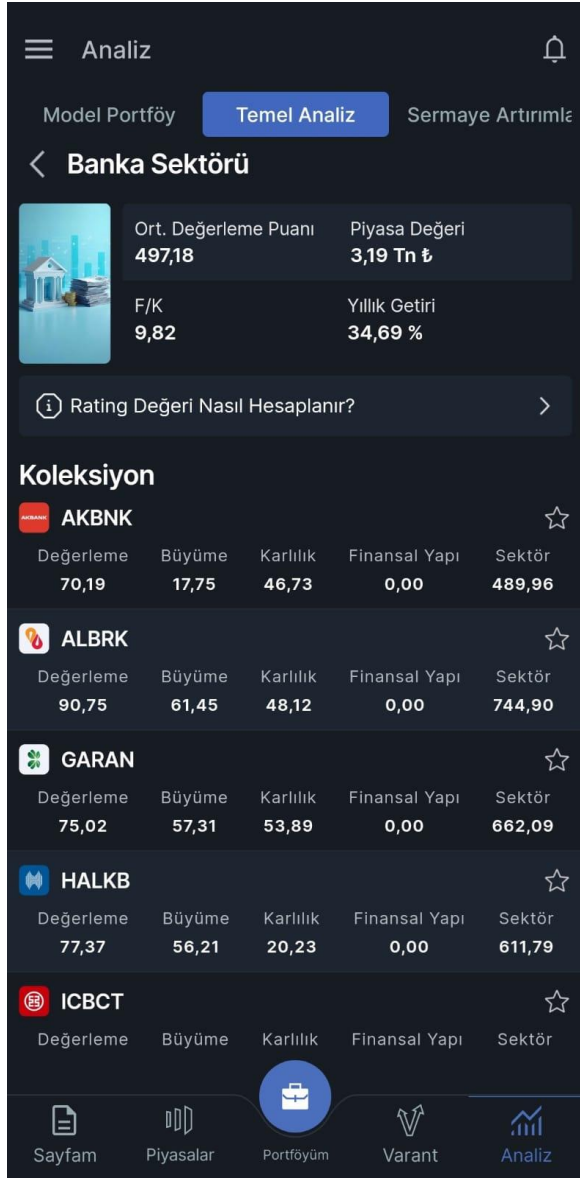
Sayfam

Piyasalar

Portföyüm

Varant

Analiz

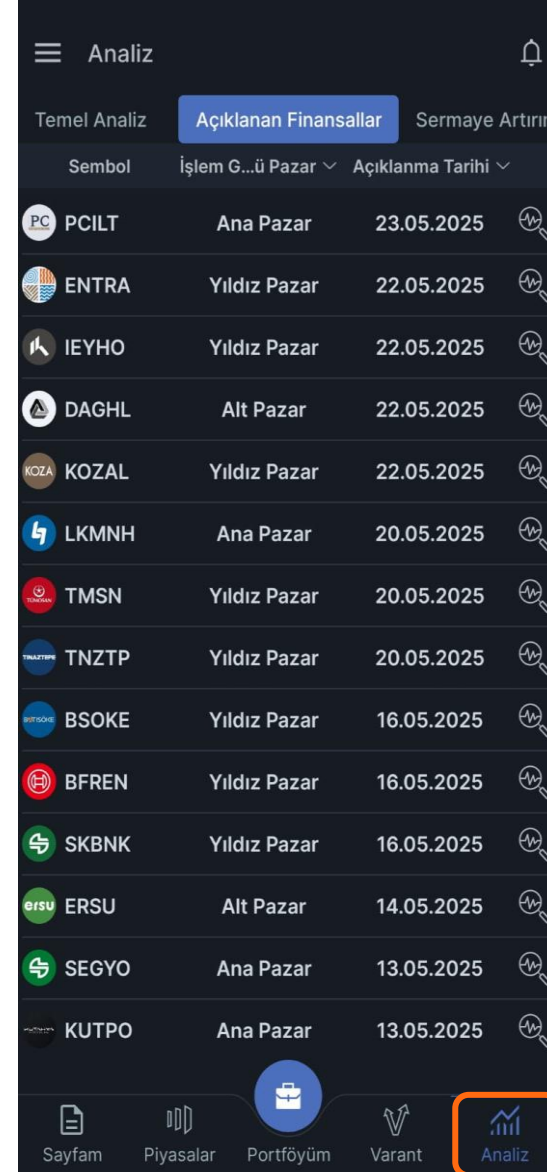


## Açıklanan Finansallar ve Sembol Detayı – Finansallar

Hamburger menü üzerinden ve Analiz tabından «Açıklanan Finansallar» sayfasına erişim sağlanabilir.

Açıklanan Finansallar sayfasında en güncel bilanço açıklayan şirketler yeniden eskiye doğru sıralı şekilde listelenmektedir.

Sembol Detay sayfası üzerinden ise Finansallar sekmesine ulaşılabilir ve seçilen sembolün Bilanço verileri detaylı bir şekilde incelenebilir.

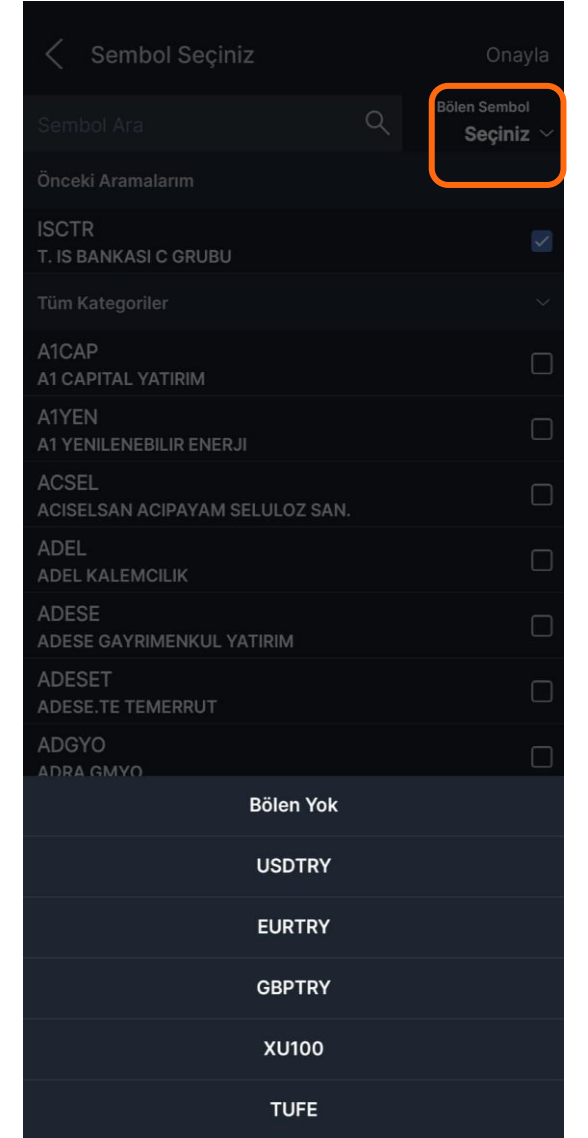
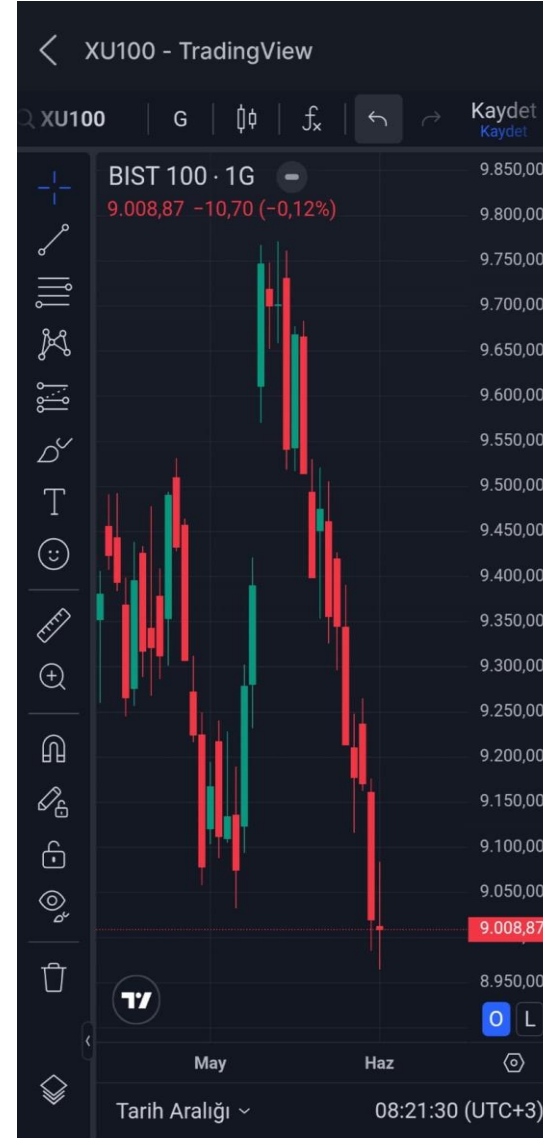
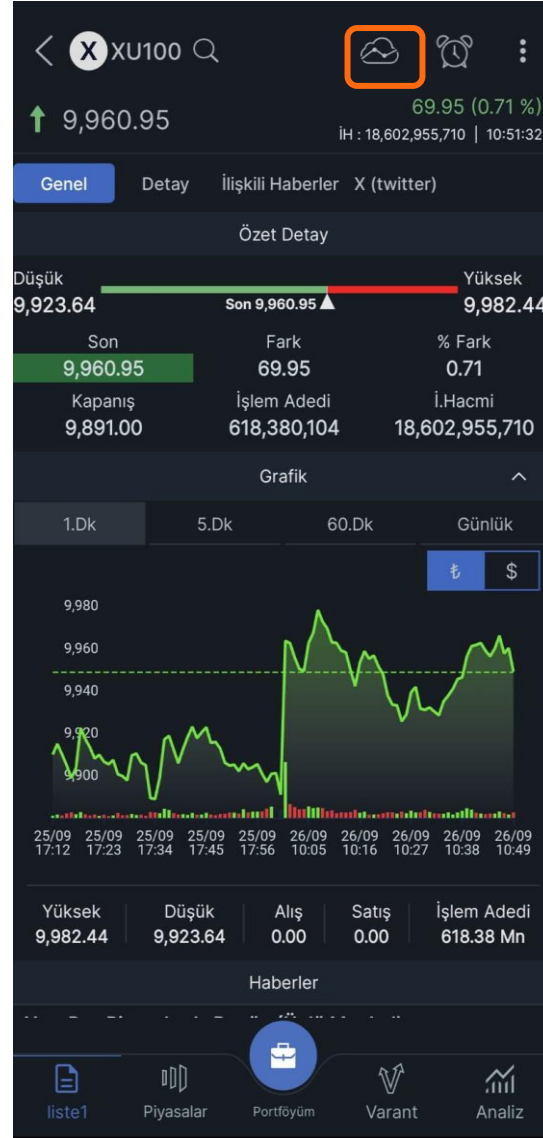


Hamburger menü ve şirket kartı sayfası üzerinden TradingView grafiklerine ulaşılabilir.

Bu sayfada istenilen kıymet, arama tabından seçilerek açılan grafik üzerinde teknik analiz çalışılabilir. İstenilen indikatör ve formasyon uygulanabilir.

TradingView sayfasında Sembol Ara alanına tıkladığında hem incelenen sembol değiştirilebilir hem de açılan ekrandaki Bölen Sembol seçimi ile fiyat grafiğinin döviz ve endeks bazlı gösterimi sağlanabilir.

TradingView grafiklerinin son kaydedilen formasyon ve indaktörler ile açılabilmesi özelliği Grafik Ayarları'ndan yönetilebilir.



## Geniş İşlem Seçeneği

«Online İşlemler» menüsüne Portföyüm sayfasından ve uygulamanın sol üst köşesindeki hamburger menüden ulaşılabilir.

Online İşlemler menüsü ile halka arz talebi, para transferi, yıllık yatırımcı mutabakatı, sözleşmeler, Bireysel Uygunluk ve Yerindelik Testi gibi elektronik işlemler şubeye gitmeden veya yatırım danışmanına ihtiyaç duyulmadan uygulama içerisinden gerçekleştirilebilir.

Toplam Portföy  
₺99,977.05  
+₺61,384.05 (+%159.05)

Sembol	Kar/Zarar %	Son Fiyat	Tutar
ACSEL	180.31	T2 Adet	
ADEL	794.92	Ort. Maliyet	
AEFES	198.77	Durum	
AFYON	52.83	T Adet	
AHGAZ	101.71	T1 Adet	
AHGAZ	101.71	T3 Adet	
AKBNK	223.17	Kar/Zarar(Pys. Fyt)	
AKBNK	223.17	Satılabilir Adet	
AKSA	30.98	Tür	

Portföyüme Dön

Online İşlemler

- Halka Arza Katılım**  
Talep iletebileceğiniz halka arzları öğrenmek için tıklayınız.
- Sözleşmelerim**  
Sözleşmelerinizi görüntüleyebilir ve eksik sözleşmelerinizi tamamlayabilirsiniz.
- Yıllık Yatırımcı Mutabakatı**  
İş Yatırım Menkul Değerler A.Ş. nezdinde saklanan varlıklarınıza ilişkin mutabakat tercihinizi iletmek için tıklayınız.
- Bireysel Uygunluk ve Yerindelik Testi**  
Mevcut uygunluk ve yerindelik test sonuçlarınızı görüntüleyebilir ve testleri yanıtlayabilirsiniz.
- Güvenlik Ayarları**  
Sim kart bloke kaldırma, hesap para transfer limit değişikliği işlemlerinizi gerçekleştirebilirsiniz.

## Para Aktarma

Para Aktarma sayfasında;

- Nakit Yatırma ve Çekme,
- VİOP Teminat Yatırma ve Çekme,
- Yurt Dışı Piyasalar (TMI) Teminat Yatırma ve Çekme işlemleri gerçekleştirilebilir ve İşlem Geçmişi takip edilebilir.



## Para Aktarma

Yatırımcılar;

- Para Yatırma menüsünde paylaşılan hesap bilgileri ile İş Yatırım nezdindeki serbest ve FX hesaplarına para aktarımı gerçekleştirilebilir.
- Para Çekme menüsü ile TL, USD ve EUR hesaplarından tanımlı banka hesaplarına transfer yapabilir.
- Yurt Dışı Piyasalar hesapları ile ilgili USD teminat yatırma ve çekme işlemleri gerçekleştirebilir.

Online İşlemler

Para Çekme

TRY

✓ TRY

USD

EUR

Mevcut Bakiye: ₺ 21,69

Son Güncelleme Zamanı: 11:57:51

Tutar ( ₺ )

100.000,00

Bu menü ile para çekme taleplerinizi;

- Tam iş günlerinde 09:15 - 13:00
- Yarım iş günlerinde 9:15 - 10:00

saatleri arasında iletebilirsiniz.

- İş Bankası nezdindeki hesaplara günlük **100000 TL ve altındaki** aktarımlar, hesabınızdaki serbest tutarın ve portföy büyüklüğünün uygun olması durumunda otomatik olarak gerçekleşecektir. Bahse konu tutarın üzerindeki talepleriniz mevcut ve bekleyen işlemlerinizle birlikte değerlendirilecek olup diğer bankalara yapılacak olan aktarma işlemlerinin tamamı Yatırım Danışmanınızca yapılacak kontrolün ardından gerçekleştirilecektir. İş Bankası dışındaki bankalara yapılacak olan para aktarma işlemleri için masraf kesilecek olup detaylı bilgiye Yatırım Danışmanınız aracılığıyla ulaşabilirsiniz.

Geri Aktar

Online İşlemler

Yurt Dışı Piyasalar (TMI) Teminat Yatırma

Hesap No

USD

Mevcut Bakiye: \$ 3.00

Mevcut Teminat: \$ 0.00

Son Güncelleme Zamanı: 11:59:09

Tutar

100.000,00

Bu menü ile Yurt Dışı Piyasalar (TMI) para yatırma taleplerinizi;

- Tam iş günlerinde 09:15 - 18:15
- Yarım iş günlerinde 09:15 - 11:00

saatleri arasında iletebilirsiniz.

Geri Aktar

## Bireysel Uygunluk ve Yerindelik Testi

Bireysel Uygunluk ve Yerindelik Testi sayfasında;

- Varsa daha önce çözülmüş test sonuçları görüntülenir ve tekrar çözülebilir,
- Çözülmüş test bulunmuyor ise tamamlanabilir veya risk kabul edilebilir.

Online İşlemler

**Son Uygunluk Testi Sonucunuz: D**  
Test tarihi: 26.02.2024 10:10

**Çok Düşük Riskli Ürünler**  
Repo-Ters Repo, Takasbank Para Piyasası, Yatırımcı Bilgi Formunda Risk Değeri 1 olan Yatırım Fonları vb.

**Düşük Riskli Ürünler**  
Hazine Bonosu, Devlet Tahvil, Hazine Kira Sertifikaları, Yatırımcı Bilgi Formunda Risk Değeri 2 ve 3 olan Yatırım Fonları vb.

**Orta Riskli Ürünler**  
Pay, Pay Fonları, Borsa Yatırım Fonları, Eurobond, Dövizli Tahviller, Özel Sektör Borçlanma Araçları, Kira Sertifikaları, Darphane Sertifikası, Yatırımcı Bilgi Formunda Risk Değeri 4 olan Yatırım Fonları vb.

**Yüksek Riskli Ürünler**  
Vadeli İşlemler ve Opsiyon Piyasasında, Varant, Yatırım Kuruluşu Sertifikası, Yatırımcı Bilgi Formunda Risk Değeri 5 ve 6 olan Yatırım Fonları vb.

**Çok Yüksek Riskli Ürünler**  
Tezgahüstü Türev İşlemler, Yapılandırılmış Borçlanma Araçları, Kaldıraçlı Alım Satım İşlemleri - FX, Yatırımcı Bilgi Formunda Risk Değeri 7 olan Yatırım Fonları vb.

Yeniden Yap Riski Kabul Et

**Son Yerindelik Testi Sonucunuz: B**  
Test tarihi: 03.01.2022 11:17

**Çok Düşük Riskli Ürünler**  
Repo-Ters Repo, Takasbank Para Piyasası, Yatırımcı Bilgi Formunda Risk Değeri 1 olan Yatırım Fonları vb.

**Düşük Riskli Ürünler**  
Hazine Bonosu, Devlet Tahvil, Hazine Kira Sertifikaları, Yatırımcı Bilgi Formunda Risk Değeri 2 ve 3 olan Yatırım Fonları vb.

Online İşlemler

Online İşlemler

**Uygunluk Testi - Bilgilendirme**

Bu anketin amacı size sunulacak ürün veya hizmetin risklerini anlayabilecek bilgi ve tecrübeye sahip olup olmadığınızı anlaşılması, böylece size daha uygun hizmet sunulmasının sağlanmasıdır. Bu konuda bir değerlendirme yapılabilmesi sizden gerekli bilgilerin temin edilmesine bağlıdır.

Uygunluk testi için bilgi vermemeniz veya eksik ya da güncel olmayan bilgi vermeniz durumunda, hangi ürün ya da hizmetlerin size uygun olduğu tespit edilemeyecektir. Bu nedenle, anketteki soruları doğru, tam ve güncel bilgiler ile eksiksiz cevaplamaya, size uygun ürün ve hizmetlerin tespiti açısından önemlidir.

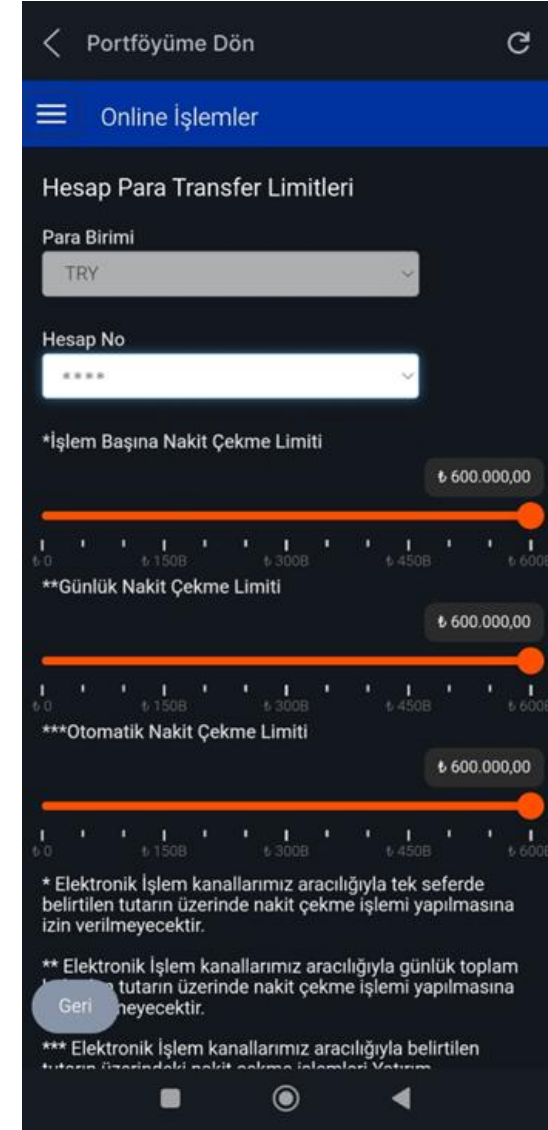
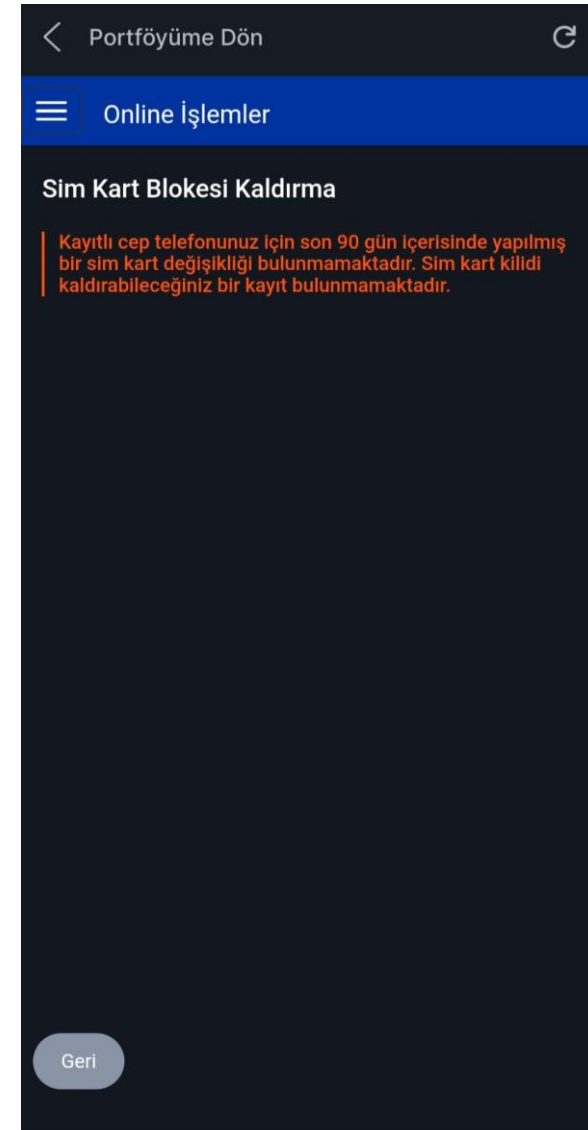
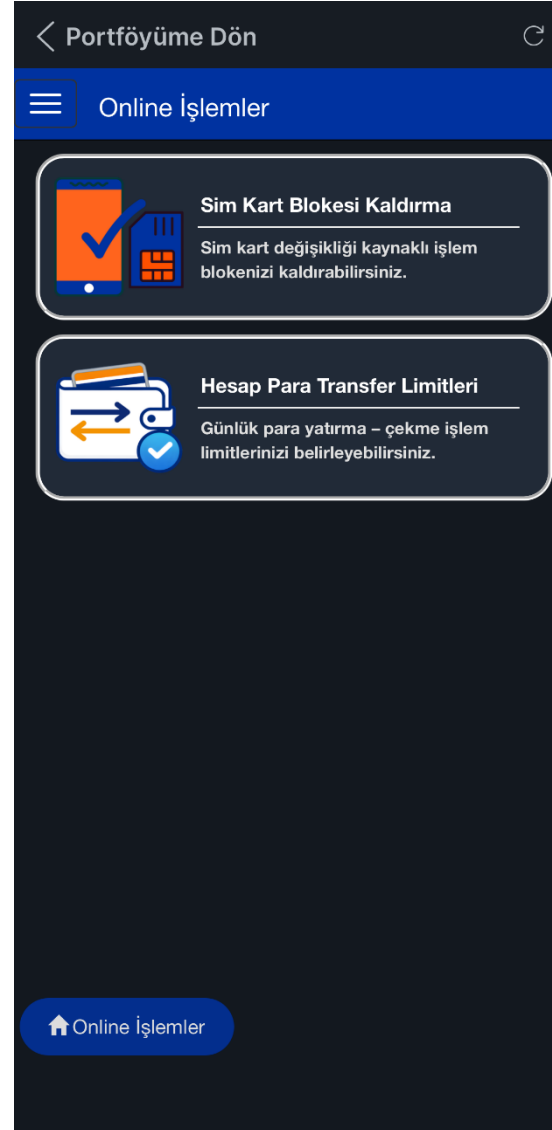
Teste Başla

Online İşlemler

## Güvenlik Ayarları

**Sim Kart Blokesi Kaldırma;** son 90 gün içerisinde sim kart/operatör değişikliği olan yatırımcılar blokeli cep telefonu bilgilerini Sim Kart Blokesi Kaldırma menüsünde görüntüleyebilir ve «**Sim Kilidi Kaldır**» butonu ile kaldırabilir.

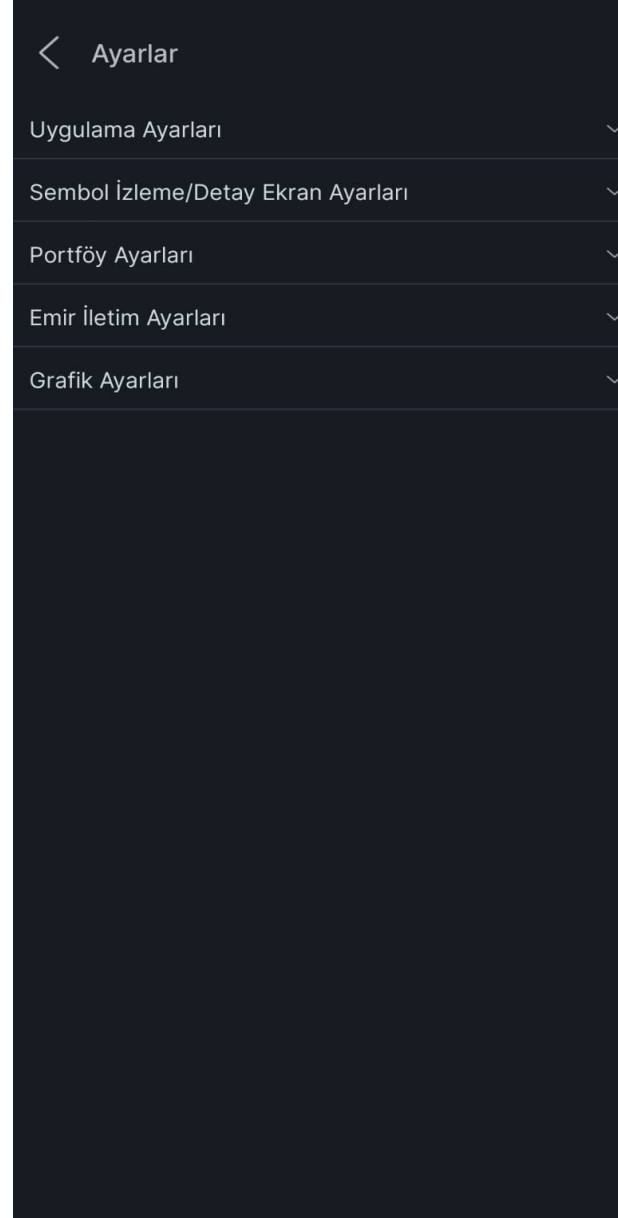
**Hesap Para Transfer Limitleri;** yatırımcılar nakit çekme limitlerini (işlem başına, günlük ve otomatik) görüntüleyebilir ve güvenlik sebebiyle gerekli görülen durumda limitleri düşürebilir.



Solda hamburger menüde bulunan Ayarlar sayfası ile;

- Tema,
- Dil Seçimi,
- Portföy Zaman Aşımı,
- Emir Onay Penceresi (açma/kapatma)
- Hazır Emir Miktarları belirleme
- Yazı Boyutu,
- Bildirim Ayarları (açma/kapatma)

ve daha birçok uygulama ayarı yönetilebilir.



# TradeMaster Mobile

Yeni Nesil Borsa İşlem Platformu