


iŖ YATIRIM



TradeMaster International



Yatırımcıların dünyadaki birçok farklı borsada hisse senedi, vadeli kontrat ve opsiyonlar üzerine işlemlerini aracısız, kolay ve hızlı bir biçimde yapabilmelerini sağlayan elektronik bir uygulamadır.

İşlem yapılan borsalardan detaylı, derinlikli* ve anlık verilere ulaşmanızı sağlar ve global piyasalardaki gelişmeleri canlı olarak takip etmenize olanak tanır.

Anlık veriler üzerinde farklı görsel ve istatistikî analizler yaparak yatırımlarınızı sağlıklı bir şekilde yönlendirmenize yardımcı olur.

*Derinlik verilebilen borsalar için geçerlidir.

TMI: TradeMaster International Avantajları

Yatırımcıların, dünya borsalarına 24 saat ulaşabilmelerine olanak sağlar.

Yatırımcılara birçok farklı ülke borsasında işlem yapma fırsatı sunar.

Yatırımcıların global piyasalardaki işlemlerinde hız ve kolaylık sağlar.

Derinlikli* ve anlık global piyasa bilgilerine rahatça ulaşım ve sağlıklı yatırım kararları için bu veriler üstünde analiz yapma olanağı sağlar.

Finansal piyasalarla ilgili haber akışına ve açıklanacak olan ekonomik verilere anında ulaşılmasını sağlar.

TradeMaster International üzerinde farklı ekran pencereleri oluşturulabilir, oluşturulan pencerelere farklı enstrümanlar koyulabilir, dünya borsaları daha kolay takip edilebilir.

*Derinlik verilebilen borsalar için geçerlidir.

TMI: TradeMaster International Yatırımcı Profili

Global piyasalara ve ürünlerine ilgi duyan, tek bir ürüne bağlı kalmadan yatırım ve korunma amaçlı işlem yapmak isteyen

İş ve özel seyahatleri sırasında yatırımları ile yakından ilgilenmeyi arzulayan

İşlemlerini yaparken hıza önem veren

Yatırım kararlarını verirken görsel ve istatistiksel analizleri kullanmak isteyen

Uluslararası piyasalara sürekli yakın olmak isteyen

Hisse Senedi Borsaları



- American Stock Exchange
- Nasdaq Global Market
- Nasdaq Capital Market
- New York Stock Exchange
- NYSE Arca Stock Exchange



Vienna
Stock
Exchange



Euronext
Brussels



Euronext
Paris



- London Stock
Exchange
- London
International
Exchange



OMX Nordic
Stock Exchange
Helsinki



Sistema De
Interconexion
Bursatil Espanol



Milano
Stock
Exchange



Euronext
Lisbon



OMX Nordic
Stock Exchange
Stockholm

Hisse Senedi Borsaları



Australian
Securities
Exchange



TSX Toronto
Exchange



Frankfurt
Stock
Exchange
XETRA



Euronext
Amsterdam



Hong Kong
Stock
Exchange



Oslo
Stock
Exchange

TMI: TradeMaster International Kapsanan Borsalar

Vadeli İşlem Borsaları



- Chicago Mercantile Exchange (CME/GLOBEX)
- ICE Futures U.S (NYBOT)
- New York Mercantile Exch. (NYMEX)



- EUREX
- Euronext Equity&Index Derivatives
- Euronext Commodities Derivatives
- ICE Futures Europe (Soft Commodities)
- ICE Futures Europe (ICE)



Hong Kong
Futures Exchange



OMX Nordic
Derivatives
Exchange

Opsiyon Borsaları



- Chicago Mercantile Exchange (CME/GLOBEX)
- Options Price Reporting Authority



- EUREX
- ICE Futures Europe (Soft Commodities)
- ICE Futures Europe (ICE)
- ICE Futures Europe (Financials)
- Euronext Equity&Index Derivatives PAR
- Euronext Commodities Derivatives PAR
- Euronext Equity&Index Derivatives AMS



SSE – NASDAQ
OMX Stockholm



TMI: TradeMaster International Hisse Senedi Borsaları İşlem Saatleri

Borsa	Borsa Kodu	Ülke	İşlem Saatleri GMT ¹	İşlem Saatleri TSI ²
American Stock Exchange ^{4,5,6}	AMEX	Amerika	14:30-21:00	17:30-24:00
Euronext Amsterdam	AMS	Hollanda	08:00-16:30	11:00-19:30
Euronext Brussels	BRU	Belçika	08:00-16:30	11:00-19:30
Copenhagen Stock Exchange	CSE	Danimarka	08:00-15:55	11:00-18:55
Frankfurt/Xetra Stock Exchange	FSE	Almanya	08:00-16:30	11:00-19:30
Hong Kong Stock Exchange	HKEX	Hong Kong	01:30-04:00 & 05:00-08:00	04:30-07:00 & 08:00-11:00
Helsinki Stock Exchange	HSE	Finlandiya	08:00-16:25	11:00-19:25
Euronext Lisbon	LISB	Portekiz	08:00-16:30	11:00-19:30
London International Exchange	LSE - INTL	İngiltere	08:00-16:30	11:00-19:30
London Stock Exchange	LSE	İngiltere	08:00-16:30	11:00-19:30
Milano Stock Exchange	MIL	İtalya	08:00-16:30	11:00-19:30

1. GMT (Greenwich Mean Time)

2. TSI (Türkiye Saati)

3. Yaz saati döneminde işlem saatleri 1 saat geri alınıyor. (Avrupa'da 30 Mart 2025'te, ABD ve Kanada'da ise 9 Mart 2025'te yaz saatlerine geçiş olacaktır)

4. TMI Platformu ile ABD Seans Öncesi (pre-market) için bırakılan emirler piyasa açılışından 2 saat 30 dakika önce çalışmaktadır. Dolayısıyla yaz saatinin uygulandığı dönemde TSI 14:00, kış saatinin uygulandığı dönemde ise TSI 15:00 itibariyle emirler çalışmaktadır.

5. Yatırım Danışmanı ile ABD Seans Sonrası (post-market) için bırakılan emirler kapanıştan sonra 1 saat 30 dakika çalışmaktadır. Dolayısıyla yaz saatinin uygulandığı dönemde TSI 00.30, kış saatinin uygulandığı dönemde, kış saatinin uygulandığı dönemde ise TSI 01.30'a kadar emirler çalışmaktadır.

6. Uzatılmış İşlem Saatleri emirleri normal seans saatlerine ek olarak yaz saati uygulaması sırasında; ABD Seans Öncesi (pre-market) işlem saatleri olan TSI 14:00-16:30 arasında ve ABD Seans Sonrası (after-market) işlem saatleri olan TSI 23:00-24:00 arasında çalışmaktadır. (Kış saatlerinde sırasıyla pre-market 15:00-17:30 ve after-market 24:00-01:00 arasındadır.)



TMI: TradeMaster International Hisse Senedi Borsaları İşlem Saatleri

Borsa	Borsa Kodu	Ülke	İşlem Saatleri GMT ¹	İşlem Saatleri TSI ²
NASDAQ Global Markets ^{4,5,6}	NASDAQ NM	Amerika	12:00-21:00	15:00-24:00
NASDAQ Capital Market (Small Cap) ^{4,5,6}	NASDAQ CM	Amerika	14:30-21:00	17:30-24:00
New York Stock Exchange (ARCA) ^{4,5,6}	NYSE	Amerika	14:30-21:00	17:30-24:00
Oslo Stock Exchange	OSE	Norveç	08:00-16:20	11:00-18:20
Euronext Paris	PAR	Fransa	08:00-16:30	11:00-19:30
Sistema De Interconexion Bursatil Espanol (SIBE)	SIBE	İspanya	08:00-16:30	11:00-19:30
Stockholm Stock Exchange	SSE	İsveç	08:00-16:25	11:00-19:25
Wiener Börse Stock Exchange (Vienna)	VIE	Avusturya	08:04-11:00 & 11:03-16:30	11:04-14:00 & 14:03-19:30
Australian Securities Exchange ⁵	ASX	Avustralya	01:00 – 07:00	04:00 – 10:00
TSX Toronto Exchange	TSX	Kanada	14:30 – 21:00	17:30 – 24:00

1. GMT (Greenwich Mean Time)

2. TSI (Türkiye Saati)

3. Yaz saati döneminde işlem saatleri 1 saat geri alınıyor. (Avrupa'da 30 Mart 2025'te, ABD ve Kanada'da ise 9 Mart 2025'te yaz saatlerine geçiş olacaktır)

4. TMI Platformu ile ABD Seans Öncesi (pre-market) için bırakılan emirler piyasa açılışından 2 saat 30 dakika önce çalışmaktadır. Dolayısıyla yaz saatinin uygulandığı dönemde TSI 14:00, kış saatinin uygulandığı dönemde ise TSI 15:00 itibariyle emirler çalışmaktadır.


5. Yatırım Danışmanı ile ABD Seans Sonrası (post-market) için bırakılan emirler kapanıştan sonra 1 saat 30 dakika çalışmaktadır. Dolayısıyla yaz saatinin uygulandığı dönemde TSI 00.30, kış saatinin uygulandığı dönemde, kış saatinin uygulandığı dönemde ise TSI 01.30'a kadar emirler çalışmaktadır.

6. Uzatılmış İşlem Saatleri emirleri normal seans saatlerine ek olarak yaz saati uygulaması sırasında; ABD Seans Öncesi (pre-market) işlem saatleri olan TSI 14:00-16:30 arasında ve ABD Seans Sonrası (after-market) işlem saatleri olan TSI 23:00-24:00 arasında çalışmaktadır. (Kış saatlerinde sırasıyla pre-market 15:00-17:30 ve after-market 24:00-01:00 arasındadır.)

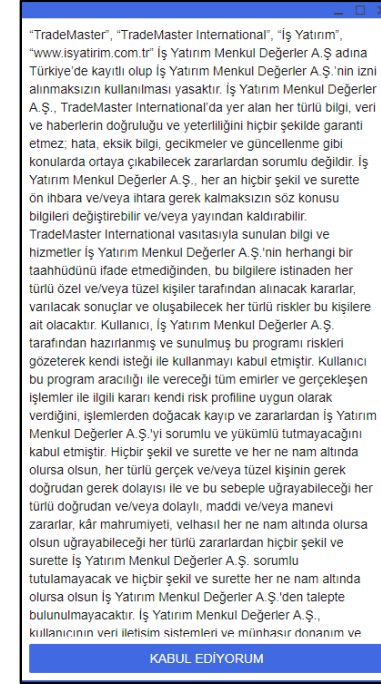
TMI: TradeMaster International

Programa Giriş

TradeMaster International (TMI) programına;

- [TradeMaster Web](#) * platformu içerisindeki  butonu ile,
- TradeMaster Mobile uygulamasında Yurtdışı İşlemler menüsü ile

ilave bir kullanıcı adı ve şifre gerekmeden ulaşabilirsiniz.



Programın açılışındaki uyarı yazısını okuyarak **Kabul Ediyorum** butonuna tıklamanızın ardından programa giriş işleminiz tamamlanmış olur.

*TradeMaster Web ve TradeMaster Mobile için kullanıcı adı ve şifreniz olmalıdır.

Çalışma Alanının Oluşturulması

Platforma giriş yapıldığında karşınıza çıkan işlem sayfasında yer alan başlıca modüller aşağıda görülmektedir. Modüllerin boyutu düzenlenerek tercihe göre her bir modül tam ekran olarak da kullanılabilir.

İzleme Listeleri, Uyarılar, Grafikler, Pozisyonlar ve Hesap Özeti

İŞLEM ARAŞTIRMA HESAP

Senet Ara

İzleme Listeleri Eleme Aracı Uyarılar

listem 2 Senet ekle Yeni Oluştur

Enstrüman	Son işlem gör...	Net	% 1D	Alış	Satış	Fiyat güncellemesi	Piyasa
Apple Inc.	171,77	-1,73	-1,00%	171,78	171,79	08:08:23	NASDAQ
Tesla Inc.	169,15	-2,64	-1,54%	169,13	169,16	08:08:23	NASDAQ
EURUSD - Jun 2023	1,09720	-0,00200	-0,18%	1,09720	1,09725	15:03:21	CME
WTI Light Sweet Crude Oil - Jun 2...	73,08	-0,63	-0,85%	73,05	73,08	14:56:37	ICE
Gold - Jun 2023	2.036,9	-6,0	-0,29%	2.036,8	2.036,9	15:03:26	COMEX
E-mini S&P 500 (Dollar) - Jun 2023	4.127,50	-6,50	-0,16%	4.127,50	4.127,75	15:03:24	CME
Porsche Automobil Holding SE	51,35	0,17	0,33%	51,34	51,38	14:57:31	FSE
Daimler Truck Holding AG	28,60	0,00	0,00%	28,00	30,00	18:30:00	FSE

Ürüne Genel Bakış Grafikler

EQ Apple Inc. 171,77 -1,73 / -1,00% 08:08:23

Alış Satış Düşük Yüksek 52 hafta aralığı Hacim Derecelendirme Hedef fiyat

171,78 171,79 171,60 173,54 124,17 176,15 95.128 - -

Sembol AAPL:xnas ISIN US0378331005 Para Birimi USD NASDAQ Kapalı

Genel bakış Piyasa derinliği

GÜN İÇİ 1Hafta 1Ay 3 ay 6 ay 1Yıl 3 yıl 5Yıl YTD Her Zaman

09-May-2023 22:59
AAPL:xnas
Kapat 171,78
Gösterge fiyat: Fiyatlar 15 dakika geciktirilir Saat Dilimi: Moscow, St. Petersburg, Volgograd

Haberler

- 13:11 S&P Settles Lower Ahead Of CPI; Market Volatility Increases
- 07:58 Apple Unveils Final Cut Pro, Logic Pro For iPad For Video, Music Creators
- 09-May S&P 500, Nasdaq Dabble in Bull-Market Territory: What Are 'The Big 5 Stocks' Pulling The US Stock Market Out of The Wo...

Pozisyonlar Emirler Emir ve İşlem Kayıt Defteri

Pozisyon listesi Risk ve K/Z Filtre Gruplama Ölçütü: Ürün

Enstrüman	#	Durum	U/K	Miktar	Poz açılış	Kapanış	Stop	Limit	K/Z	K/Z USD	% Değişim	Piyasa değeri (USD)	Risk (USD)
43000/310912 USD Nakit: 0,00 Mevcut nakit: 0,00 Hesap değeri: 0,00 Mevcut başlangıç marjı: 0,00 Marj kullanımı: 0,00%													

Çalışma Alanının Oluşturulması – Örnek İzleme Listesi

İzleme Listeleri	Eleme Aracı	Uyarılar							
listem 2	Senet ekle	Yeni Oluştur							
Enstrüman	Net	Son işlem gör...	% 1D	Alış	Satış	Fiyat güncellemesi	Piyasa	Hacim	Önceki Kapanış
Apple Inc.	-1,73	171,77	-1,00%	171,78	171,79	08:08:23	NASDAQ	160.342	173,50
Tesla Inc.	-2,64	169,15	-1,54%	169,13	169,16	08:08:23	NASDAQ	427.692	171,79
EURUSD - Jun 2023	-0,00215	1,09705	-0,20%	1,09705	1,09710	15:21:15	CME	72.809	1,09920
WTI Light Sweet Crude Oil - Jun ...	-0,54	73,17	-0,73%	73,16	73,19	15:09:52	ICE	4.471	73,71
Gold - Jun 2023	-7,5	2.035,4	-0,37%	2.035,4	2.035,5	15:21:17	COMEX	49.972	2.042,9
E-mini S&P 500 (Dolar) - Jun 20...	-2,75	4.131,25	-0,07%	4.131,25	4.131,50	15:21:16	CME	124.383	4.134,00
Porsche Automobil Holding SE	0,23	51,41	0,45%	51,38	51,42	15:16:06	FSE	73.857	51,18
Daimler Truck Holding AG	0,00	28,60	0,00%	28,00	30,00	18:30:00	FSE		28,60

İzleme listelerinde bulunan 'Yeni Oluştur' butonu ile birden fazla liste oluşturulabilir. Sistem izleme listelerini otomatik kaydetmektedir.

İzleme listesinin sağ üst köşesinde yer alan üç noktadan aşağıdaki düzenleme panosuna ulaşılabilir.

İzleme listesini yeniden adlandır

İzleme listesini sil

İşlem panolarını göster

İşlem panolarını yönet

Sütunları yönet

Kapanış

İzleme listesinin üzerinde yer alan 'Senet Ekle' alanından enstrüman aratılarak listeye eklenebilir.

Grafikler ve Grafik Üzerinden Emir Girişi

İzleme Listeleri Eleme Aracı Uyarılar

listem 2 Yeni Oluştur

Senet ekle

Enstrüman	Net	Son işlem gör...
Apple Inc.	0,28	171,84
Tesla Inc.	-2,87	182,90
EURUSD - Jun 2023	-0,00270	1,07390
Gold - Jun 2023	-3,2	1.961,4
E-mini S&P 500 (Dollar) - J...	23,25	4.149,25
Porsche Automobil Holding...	0,00	54,20
Daimler Truck Holding AG	0,00	28,00

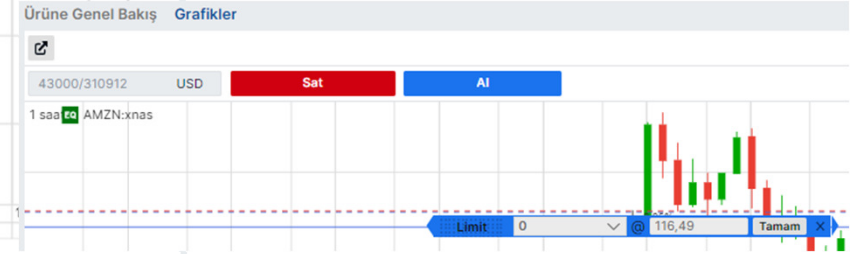
Emri onayla



Buradan yeni grafikler eklenebilir veya mevcut grafikler silinebilir.

1

Grafikler üzerinden alış satış işlemi yapmak için simgeye basılır.



2

AL / SAT tuşlarından birine basılır.

3

Seviye ve lot belirlenir ve «TAMAM» tuşuna basılır.

4

Açılan pencerede onay verilerek limit emir bırakılır.

EQ Amazon.com Inc.
AMZN:xnas USD

Hesap Kodu 43000/310912

Al/Sat Buy

Adet 1

Emir tipi Limit

Fiyat 116,49

Süre I.E.K.

İptal et Onayla

TMI: TradeMaster International

- İmleç türü seçme
- Logaritmik ölçek
- Yakınlaştırma
- Ekran Görüntüsü alma işlemleri buradan yapılabilir.

Grafik Ayarları

Sağ üst köşeden yer alan «çark» simgesi altından grafik ayarları yapılabilir.

Periyod : Aralık

5 Dakika : 12 Saat

30 Dakika : 5 Gün

1 Saat : 10 Gün

1 Gün : 3 Ay

1 hafta : 2 Yıl

Kişiselleştir

Özel Zaman Aralığı

Grafik Tipi

Çizgi

Mum grafik

Heikin-Ashi Mumu

Boş Mum Grafik

Çubuk AYDK

Çubuk YDK

Merden

% Karşılaştırma

Not Ekle

Eğilim Çizgisi Bölümü

Eğilim Doğrusu

Uzatılmış Eğilim Çizgisi

Paralel çizgiler

Yatay çizgi

Dikey çizgi

Fibonacci düzeltme seviyeleri

Fibonacci uzantısı

Fibonacci yelpazesi

Fibonacci uzantısı

Fibonacci saat dilimi

Gösterge Ekle

Gösterge bul

En popüler

SMA (Basit Hareketli Ortalama)

Görel Güç Endeksi (RSI)

BOLL - (Bollinger Bands ®)

Hac(Hacim)

MACD - (Ortalama Hareket Yakınsama/Sa...

AD (Toplama Dağıtım)

ADL (Toplama Dağıtım Hattı)

ADO (Toplama Dağıtım Osilatörü)

ADX (Ortalama Yön Endeksi)

Tüm Göstergeleri Kaldır

Tüm Notları Kaldır

Grafikle ilgili periyod ve aralıklar değiştirilebilir, kişiselleştirilebilir ve özel zaman aralığı belirlenebilir.

Grafik Ayarları

Genel Çizgiler ve Renkler Fiyatlar

Enstrüman Sembol

Notları AI

Tüm zaman dilimindeki hisse açıklamaları

Grafik modüllerindeki ek açıklamaları paylaşın

Mum Geri Sayma Zamanlayıcısını Göster

Ekstra Çubuklar 5

Emirler ve pozisyonlar

Emirleri göster

Pozisyonları göster

Pozisyon Özeti Göster

Pozisyon Satırlarını Göster

Emir Satırlarını Göster

Bölgesel

Saat Dilimi Platform ayarlarını...

Kişisel Varsayılanlar Düzeltil

İptal et Tamam

Abonelikler

Platformun sağ üst köşesinde bulunan Menü içerisinde Abonelikler sekmesi seçilerek, satın alınmak istenen anlık veri aboneliği ücretleri görüntülenebilir. İlgili aboneliğin sağında yer alan Abone Ol butonuna basılarak satın alma işlemi başlatılır.

Ayarlar

Kurumsal faaliyetler

Abonelikler

Oturumu Kapat

Abonelikler

Borsalar Vadedi Kontratlar ve Opsiyonlar Haber servisleri

Seviye 1: Kullanılabilir borsa için fark sözleşmeleri ve hisse senetlerine yönelik gerçek zamanlı verilere erişiminizi sağlar ve gerçek zamanlı en iyi alış/satış, grafikler ve en son işlem fiyatını içerir.

Seviye 2: Düzey 1'e abone olduğunda aynı gerçek zamanlı piyasa verilerine erişim verir ama gerçek zamanlı piyasa derinliğini içerir – piyasadaki en iyi 5 alış/satış fiyatı (yalnızca hisse senetleri ve borsa elektronik işlemleri).

Abonelikleri filtre...

Aktif abonelikler



No active subscription found

Mevcut abonelikler

Borsa	Seviye	Ücret (özel)	Ücret (profesy...	
Assessment for client data	Seviye 1	Ücretsiz	Mevcut değil	Abone ol
Euronext Stock Exchange	Seviye 1	1,65 EUR	75,2 EUR	Abone ol
European Stocks	Seviye 1	Ücretsiz	29,5 GBP	Abone ol



Abonelikler- Vadeli Kontratlar ve Opsiyonlar

Abonelikler

Borsalar **Vadeli Kontratlar ve Opsiyonlar** Haber servisleri

Seviye 1: Gerçek zamanlı piyasa verilerine ve geçerli vadeli işlem borsasına erişim sağlar ve gerçek zamanlı alı/satış fiyatlarını, grafikleri ve en son işlem fiyatını içerir.

Seviye 2: Düzey 1'e abone olduğunda aynı gerçek zamanlı piyasa verilerine erişim verir ama gerçek zamanlı piyasa derinliğini içerir - piyasadaki en iyi 5 alı/satış fiyatı.

Abonelikleri filtrele...

Aktif abonelikler

No active subscription found

Mevcut abonelikler

Borsa	Seviye	Ücret (özel)	Ücret (profesy...)	Abone ol
CBOT	Seviye 2	10.85 USD	119.8 USD	Abone ol
CBOT	Seviye 1	1 USD	119.8 USD	Abone ol
CFE Futures Exchange	Seviye 1	1.5 USD	8 USD	Abone ol
CME	Seviye 2	10.85 USD	119.8 USD	Abone ol
CME	Seviye 1	1 USD	119.8 USD	Abone ol
COMEX	Seviye 2	10.85 USD	119.8 USD	Abone ol
COMEX	Seviye 1	1 USD	119.8 USD	Abone ol
EUREX	Seviye 1	4.9 EUR	Mevcut değil	Abone ol
EUREX	Seviye 2	10.9 EUR	52.5 EUR	Abone ol
Euronext Equity & Index Derivatives	Seviye 1	1.65 EUR	Mevcut değil	Abone ol
Euronext Equity & Index Derivatives	Seviye 2	38.45 EUR	38.45 EUR	Abone ol
Hong Kong Futures Exchange	Seviye 1	25 HKD	25 HKD	Abone ol
Hong Kong Futures Exchange	Seviye 2	75 HKD	75 HKD	Abone ol
ICE Endex	Seviye 2	125 USD	125 USD	Abone ol
ICE Endex	Seviye 1	125 USD	125 USD	Abone ol
ICE Futures Europe Commodities	Seviye 2	125 USD	125 USD	Abone ol
ICE Futures Europe Commodities	Seviye 1	125 USD	125 USD	Abone ol
ICE Futures Europe Financials	Seviye 1	110 USD	110 USD	Abone ol

Kapandı

Seviye 1 ve Seviye 2 olarak iki tip abonelik bulunmaktadır.

Abonelikler

CBOT aboneliğini başlat

Şimdi başlat

Sonraki ay başlat (01-Haz-2023)

Abonelik ücretleri, bir hizmete abone olduğunuz an hesabınıza yansıtılır ve abonelik tarihine bakılmaksızın her zaman tam bir aylık ücret alınır.

Kurumsal müşteriler, borsalar tarafından profesyonel yatırımcılar olarak kabul edilir ve abonelik anlaşmasının şartlarında muaf tutulmadıkları sürece, uygun profesyonel son kullanıcı ücretlerine tabi olur.

MARKET DATA SUBSCRIPTION AGREEMENT

CBOT

Vendor: Saxo Bank A/S and its group companies

Subscriber's Name:

Subscriber's User ID:

Subscriber's Street & Number:

Subscriber's Postal Code:

Subscriber's City:

Subscriber's Country:

Turkey

Subscriber's Occupation (including homemaker, student, retiree, etc.):

Subscriber's Name of Employer(s):

İptal et Abone ol

Abone ol butonuna tıklandıktan sonra açılan sayfa; eksiksiz ve İngilizce karakterlerle doldurulmalıdır.

Alım / Satım Ekranının Hazırlanması

İzleme listesi alanına takip etmekte olduğunuz enstrümanları ekledikten sonra;

- ✓ İşlem yapmak istediğiniz ürünün üzerinde farenin sağ tuşuna basıp Yeni İşlem sekmesini seçerek emir bırakabilirsiniz.
- ✓ Diğer alternatif ise izleme listesinde yer alan enstrümanın alım-satım kotasyonlarına basarak emir bırakabilirsiniz.
- ✓ Açık pozisyonunuz ya da emriniz var ise (Pozisyonlar ve Emirler Modüllerinde) oradan da yeni emir verebilir, ayrıca bekleyen emirleri değiştirebilir / iptal edebilir ya da piyasa emrine dönüştürebilirsiniz.

İzleme Listeleri Eleme Aracı Uyarılar

listem 2 Senet ekle Yeni Oluştur

Enstrüman	Net	Son işlem gör...	% 1D	Alış	Satış	Fiyat güncellemesi
EQ Apple Inc.	0,28	171,84	0,16%	171,85	171,88	07:15:01
EQ Tesla Inc.	-2,87	182,90	-1,54%	182,85	182,93	07:15:10
FU EURU			-0,19%	1,07455	1,07460	14:59:49
FU Gold			-0,10%	1.962,5	1.962,6	14:59:45
FU E-mini			0,65%	4.153,00	4.153,25	14:59:54
EQ Porscl			-0,11%	54,02	54,04	14:53:09
EQ Daimle			0,00%	20,40	31,00	18:30:00

İzleme listesinden kaldır

Yeni İşlem

İzleme Listesine Ekle

Fiyat Uyarısı Ekle

İşlem koşulları

İşlem Ekranı

EQ Apple Inc. AAPL:xnas USD

Alış	Satış	Son İşlem	Net değişim	Değişim
179,60	179,61	179,58	-1,37	-0

NASDAQ Kapalı

Tip < Limit >

Al/Sat < Al >

Adet 60 +

Fiyat 179,61 +

Süre < I.E.K. >

Kâr al / Zarar durdur ekle

Emir ver

Ayrıntıları Gizle

İşlem ücretleri 26,94 USD

Nominal değer 10.776,60 USD

Mevcut nakit 0,00 USD

Uzatılmış Saatler Ayarının Aktif Edilmesi

Platform ve Alım-Satım

Alış	Satış	Son İşlem	Net değişim	Değişim
133,47	133,49	133,49	2,11	1,0

Uzatılmış saatler < Kapalı >

Emir ver

İşlem ücretleri 0 USD
Nominal değer 0 USD
Mevcut nakit 1,00 USD

Ayarlar

İşlem güvenlik seçenekleri 2-tık

Platformda işlem yapılamayan enstrümanları göster

Pozisyon netleme Gün sonu İlk Giren İlk Çıkar (FIFO)

Uzun saatler

Koşullu emirler

Kar Et/Zarar Durdur emirlerinin süresini göster

Varsayılan emir ayarları

Ayarlar

Platform settings

Piyasa verileri için abone olun

Diğer

Hesap etkinliği ve raporlar

Hesap Dökümü

Kurumsal faaliyetler

Hissedar oylaması

Raporu indir

İşlemler

Invoice report

Oturumu kapat

1- Profil butonuna tıklanır.

2- Platform settings ayarı seçilir.

3- Platform ve Alım-Satım menüsü seçilir.

5- Uzatılmış saatler Açık durumuna getirilir.

4- Uzatılmış saatler aktif edilir.

TMI: TradeMaster International Future Kontrat Örnekleri

Euro FX Sözleşme Özellikleri

Euro FX Sözleşmesi	
İşlem Gördüğü Borsa	CME/GLOBEX
Lot Büyüklüğü	125.000 EUR
Başlangıç Teminatı*	2.920 USD
Sürdürme Teminatı*	2.650 USD
İşlem Ayları	Mar/Haz/Eyl/Ara
İşlem Masrafı (1 adet sözleşme için)	8,62 USD
Minimum fiyat adımı	6,25 USD

ECM4

FU EURUSD - Jun 2024
17-Jun-2024 ECM4 USD

Alış	Satış	Son İşlem	Net değişim
1.11265	1.11355	1.11000	-0.00565

Chicago Mercantile Exchange

Tip < Limit >

Al/Sat < Al >

Miktar - 1 +

Fiyat - 1.11355 +

Süre < I.E.K. >

Kâr al / Zarar durdur ekle

Emir ver

Ayrıntıları Gizle

İşlem ücretleri 8.62 USD

Nominal değer 139,193.75 USD

Mevcut başlangıç marjı 0.00 USD

Başlangıç marjı etkisi 2,920.00 USD

Sürdürme marjı etkisi 2,650.00 USD

Vade sonu 17-Jun-2024

Uyarı tarihi 17-Jun-2024

Sözleşme büyüklüğü 125,000

* Başlangıç ve Sürdürme Teminatı ilgili borsa tarafından değiştirilebilmektedir.



TMI: TradeMaster International Future Kontrat Örnekleri

Euro FX Üzerine İşlem

Alış/Satış Fiyatları →

Veri üyeliği yoksa fiyatlar gecikmelidir. →

Emir tipi (Limit, piyasa, stop, takip eden stop, stop limiti ve OCO) →

Emir yönü (Al/Sat) →

İşlem için belirlemiş olduğunuz sözleşme adedi →

1 lot işlem yapmanız durumunda toplam masraf (Komisyon + Borsa Payı) →

Yapmış olduğunuz işlemin nominal değer olarak büyüklüğü →

1 lot kontratın sözleşme büyüklüğü →

ECM4
EURUSD - Jun 2024

17-Jun-2024 ECM4 USD
Chicago Mercantile Exchange

Alış	Satış	Son İşlem	Net değişim
1.11265	1.11355	1.11000	-0.00565

Açık

Tip
Limit

Al/Sat
Al

Miktar
1

Fiyat
1.11355

Süre
I.E.K.

Kâr al / Zarar durdur ekle

Emir ver

Ayrıntıları Gizle

İşlem ücretleri	8.62 USD
Nominal değer	139,193.75 USD
Mevcut başlangıç marjı	0.00 USD
Başlangıç marjı etkisi	2,920.00 USD
Sürdürme marjı etkisi	2,650.00 USD
Vade sonu	17-Jun-2024
Uyarı tarihi	17-Jun-2024
Sözleşme büyüklüğü	125,000

İşlem yapacağınız enstrümanın TradeMaster International sisteminde geçerli sembolü

Yeşil nokta varsa borsa açık demektir. (Kırmızı ise kapalıdır)

İşlem için girdiğiniz fiyat

İşlemin geçerlilik süresi

Hazırlanmış olan alım/satım emrinin ilgili piyasaya iletilmesini sağlar

1 lot işlem yapmak için gerekli başlangıç teminatı






1 lot pozisyonun devam ettirilmesi için gerekli sürdürme teminatı

İlgili sözleşmenin işleme kapanacağı tarih **17 Haziran** (Uyarı tarihi, vade sonundan önce ise pozisyon uyarı tarihinden 1 iş günü önce kapatılmalıdır)

TMI: TradeMaster International Future Kontrat Örnekleri

Comex Gold 100 oz Özellikleri

Altın Sözleşmesi	
İşlem Gördüğü Borsa	CME/GLOBEX
Lot Büyüklüğü	100 Troy oz (3,11 kg)
Başlangıç Teminatı*	9.130 USD
Sürdürme Teminatı*	8.300 USD
İşlem Ayları	Şub/Nis/Hzr/Ağu/Ekim/Ara
İşlem Masrafı (1 adet sözleşme için)	8,57 USD
Minimum fiyat adımı	10 USD

GCM4				
FU Gold - Jun 2024				
26-Jun-2024 GCM4 USD				
Alış	Satış	Son İşlem	Net değişim	De
2,099.1	2,100.9	2,088.9	-36.0	
Commodity Exchange (COMEX)  Açık				
Tip	<	Limit	>	
Al/Sat	<	Al	>	
Miktar	-	1	+	
Fiyat	-	2,101.1	+	
Süre	<	I.E.K.	>	
Kâr al / Zarar durdur ekle				
Emir ver				
Ayrıntıları Gizle				
İşlem ücretleri 	8.57 USD			
Nominal değer	210,110.00 USD			
Mevcut başlangıç marjı 	0.00 USD			
Başlangıç marjı etkisi 	9,130.00 USD			
Sürdürme marjı etkisi 	8,300.00 USD			
Vade sonu	26-Jun-2024			
Uyarı tarihi	31-May-2024			
Sözleşme büyüklüğü	100 Troy Oz.			

* Başlangıç ve Sürdürme Teminatı ilgili borsa tarafından değiştirilebilmektedir.



TMI: TradeMaster International Future Kontrat Örnekleri

Altın Sözleşmesi Üzerine İşlem

Alış/Satış Fiyatları → Veri üyeliği yoksa fiyatlar gecikmelidir.

Emir tipi (Limit, piyasa, stop, takip eden stop, stop limiti ve OCO) → Tip: Limit

Emir yönü (Al/Sat) → Al/Sat: Al

İşlem için belirlemiş olduğunuz sözleşme adedi → Miktar: 1

İşlem için girdiğiniz fiyat → Fiyat: 2,101.1

İşlemin geçerlilik süresi → Süre: I.E.K.

Hazırlanmış olan alım/satım emrinin ilgili piyasaya iletilmesini sağlar. → Emir ver

1 lot işlem yapmanız durumunda toplam masraf (Komisyon + Borsa Payı) → İşlem ücretleri: 8.57 USD

Yapmış olduğunuz işlemin nominal değer olarak büyüklüğü → Nominal değer: 210,110.00 USD

1 lot pozisyonun devam ettirilmesi için gerekli sürdürme teminatı → Başlangıç marjı etkisi: 9,130.00 USD

İlgili sözleşmenin işleme kapanacağı tarih 30 Mayıs (Uyarı Tarihi < Vade Sonu ise son işlem günü uyarı tarihinden 1 iş günü önce) → Vade sonu: 26-Jun-2024, Uyarı tarihi: 31-May-2024

1 lot kontratın sözleşme büyüklüğü → Sözleşme büyüklüğü: 100 Troy Oz.

İşlem yapacağınız enstrümanın TradeMaster International sisteminde geçerli sembolü → FU Gold - Jun 2024 26-Jun-2024 GCM4 USD

Yeşil nokta varsa borsa açık demektir. (Kırmızı ise kapalıdır) → Açık

Alış	Satış	Son İşlem	Net değişim	De
2,099.1	2,100.9	2,088.9	-36.0	

Commodity Exchange (COMEX) • Açık

Kâr al / Zarar durdur ekle

Ayrıntıları Gizle

İşlem ücretleri 8.57 USD

Nominal değer 210,110.00 USD

Mevcut başlangıç marjı 0.00 USD

Başlangıç marjı etkisi 9,130.00 USD

Sürdürme marjı etkisi 8,300.00 USD

Vade sonu 26-Jun-2024

Uyarı tarihi 31-May-2024

Sözleşme büyüklüğü 100 Troy Oz.

TMI: TradeMaster International Future Kontrat Örnekleri


E-Mini Dow (5\$) Özellikleri

Dow Jones Sözleşmesi	
İşlem Gördüğü Borsa	CME/GLOBEX
Lot Büyüklüğü	5xEndeks
Başlangıç Teminatı*	8.800 USD
Sürdürme Teminatı*	8.000 USD
İşlem Ayları	Mar/Haz/Eyl/Ara
İşlem Masrafı (1 adet sözleşme için)	8,20 USD
Minimum fiyat adımı	5 USD

YMU3

FU E-mini Dow (\$5) - Sep 2023
15-Sep-2023 YMU3 USD

Alış	Satış	Son İşlem	Net değişim	Değ
34,273	34,299	34,280	-113	

Chicago Board of Trade  • Açık

Tip < Limit >

Al/Sat < Al >

Miktar - 1 +


Fiyat - 34,299 +

Süre < I.E.K. >


Kâr al / Zarar durdur ekle


Emir ver


Ayrıntıları Gizle

İşlem ücretleri  8.35 USD

Nominal değer 171,495.00 USD

Mevcut başlangıç marjı  0.00 USD

Başlangıç marjı etkisi  8,800.00 USD

Sürdürme marjı etkisi  8,000.00 USD

Vade sonu 15-Sep-2023

Sözleşme büyüklüğü 5 * Index

* Başlangıç ve Sürdürme Teminatı ilgili borsa tarafından değiştirilebilmektedir.



TMI: TradeMaster International Future Kontrat Örnekleri

E-Mini Dow (5\$) Üzerine İşlem

Alış/Satış Fiyatları → Veri üyeliği yoksa fiyatlar gecikmelidir.

Emir tipi (Limit, piyasa, stop, takip eden stop, stop limiti ve OCO) → Tip: Limit

Emir yönü (Al/Sat) → Al/Sat: Al

İşlem için belirlemiş olduğunuz sözleşme adedi → Miktar: 1

İşlem için girdiğiniz fiyat → Fiyat: 34,299

İşlemin geçerlilik süresi → Süre: I.E.K.

Hazırlanmış olan alım/satım emrinin ilgili piyasaya iletilmesini sağlar. → Emir ver

1 lot işlem yapmanız durumunda toplam masraf (Komisyon + Borsa Payı) → İşlem ücretleri: 8.35 USD

Yapmış olduğunuz işlemin nominal değer olarak büyüklüğü → Nominal değer: 171,495.00 USD

1 lot pozisyonun devam ettirilmesi için gerekli sürdürme teminatı → Sürdürme marjı etkisi: 8,000.00 USD

1 lot kontratın sözleşme büyüklüğü → Sözleşme büyüklüğü: 5 * Index

İlgili sözleşmenin işleme kapanacağı tarih 15 Eylül (Vade Sonu ise) → Vade sonu: 15-Sep-2023

İşlem yapacağınız enstrümanın TradeMaster International sisteminde geçerli sembolü → YMU3

Yeşil nokta varsa borsa açık demektir. (Kırmızı ise kapalıdır) → Açık

İşlem yapacağınız enstrümanın TradeMaster International sisteminde geçerli sembolü → E-mini Dow (\$5) - Sep 2023

İşlem yapacağınız enstrümanın TradeMaster International sisteminde geçerli sembolü → 15-Sep-2023 YMU3 USD

Alış	Satış	Son İşlem	Net değişim	Değ.
34,273	34,299	34,280	-113	

Chicago Board of Trade

Kâr al / Zarar durdur ekle

Ayrıntıları Gizle

İşlem ücretleri 8.35 USD

Nominal değer 171,495.00 USD

Mevcut başlangıç marjı 0.00 USD

Başlangıç marjı etkisi 8,800.00 USD

Sürdürme marjı etkisi 8,000.00 USD

Vade sonu 15-Sep-2023

Sözleşme büyüklüğü 5 * Index

TMI: TradeMaster International Future Kontrat Örnekleri

Crude Oil, Light Sweet Özellikleri

Petrol Sözleşmesi	
İşlem Gördüğü Borsa	NYMEX/GLOBEX
Lot Büyüklüğü	1000 Varil
Başlangıç Teminatı*	6.380 USD
Sürdürme Teminatı*	5.800 USD
İşlem Ayları	Bütün aylar
İşlem Masrafı (1 adet sözleşme için)	8,52 USD
Minimum fiyat adımı	10 USD

Bid	Ask	Last traded	Net change	% chg
68.20	69.01	67.33	0.00	0.00

New York Mercantile Exchange 🕒 🟢 Open

Type < Limit >

Buy/Sell < Buy >

Quantity — 1 +

Price — 69.01 +

Duration < G.T.C. >

[Add Take profit / Stop loss](#)

[Place order](#)

[Hide Details](#)

Trade fees ? 8.52 USD

Nominal value 69,010.00 USD

Initial margin available ? 1,614.66 USD

Initial margin impact ? 6,380.00 USD

Maintenance margin impact ? 5,800.00 USD

Expiry date 20-Jun-2024

Notice date 24-Jun-2024

Contract size 1,000 Barrels

* Başlangıç ve Sürdürme Teminatı ilgili borsa tarafından değiştirilebilmektedir.



TMI: TradeMaster International Future Kontrat Örnekleri

Nymex-Crude Oil, Light Sweet Üzerine İşlem

Alış/Satış Fiyatları → Bid: 68.20, Ask: 69.01, Last traded: 67.33

Veri üyeliği yoksa fiyatlar gecikmelidir. → New York Mercantile Exchange

Emir tipi (Limit, piyasa, stop, takip eden stop, stop limiti ve OCO) → Type: Limit

Emir yönü (Al/Sat) → Buy/Sell: Buy

İşlem için belirlemiş olduğunuz sözleşme adedi → Quantity: 1

İşlem için girdiğiniz fiyat → Price: 69.01

İşlemin geçerlilik süresi → Duration: G.T.C.

Place order → Hazırlanmış olan alım/satım emrinin ilgili piyasaya iletilmesini sağlar.

Trade fees → 8.52 USD

1 lot işlem yapmanız durumunda toplam masraf (Komisyon + Borsa Payı) → Trade fees: 8.52 USD

Yapmış olduğunuz işlemin nominal değer olarak büyüklüğü → Nominal value: 69,010.00 USD

1 lot işlem yapmak için gerekli başlangıç teminatı → Initial margin available: 1,614.66 USD

1 lot pozisyonun devam ettirilmesi için gerekli sürdürme teminatı → Initial margin impact: 6,380.00 USD

İlgili sözleşmenin işleme kapanacağı tarih 20 Haziran (Uyarı Tarihi > Vade Sonu ise vade sonu tarihi=vade sonu) → Expiry date: 20-Jun-2024

1 lot kontratın sözleşme büyüklüğü → Contract size: 1,000 Barrels

Yeşil nokta varsa borsa açık demektir. (Kırmızı ise kapalıdır) → Open



TMI: TradeMaster International Hisse Senedi Örnekleri

Citigroup Hisse Senedi Özellikleri

Citigroup	
İşlem Gördüğü Borsa	NYSE/New York Stock Exchange
Adet	1.000
Alış Fiyatı	50,08 USD
Satış Fiyatı	50,09 USD
Komisyon oranı	0,0025 (%0,25)
Komisyon tutarı (1.000 adet hisse için)	125,22 USD
Ürün Kodu	C:xnys

C:xnys

EQ Citigroup Inc.
C:xnys USD

Alış	Satış	Son İşlem	Net değişim	Değişim
50.08	50.09	50.08	0.00	0

New York Stock Exchange ● Kapalı

Tip < Limit >

Al/Sat < Al >

Adet - 1,000 +

Fiyat - 50.09 +

Süre < I.E.K. >

Kâr al / Zarar durdur ekle

Emir ver

Ayrıntıları Gizle

İşlem ücretleri ? 125.22 USD
Nominal değer 50,090.00 USD
Mevcut nakit ? 0.00 USD

TMI: TradeMaster International ABD Hisse Senetleri – Pre Market Limit (Piyasa Öncesi Limit) Emir Giriş Örneği

TMI Platformunda **ABD Hisse Senetleri** için seans öncesi emir verme özelliği aktif hale gelmiştir. Yatırımcılar ve yatırım danışmanları için işlem ekranları altından aşağıdaki adımlar izlenerek emir bırakılabilir:

1. İşlem ekranı / trade ticket açılır ve emir tipi alanında Algoritmik / ALGO emir tipi seçilir,
 2. Algoritmik / ALGO emir tipi altında yer alan stratejiler arasından "**Pre-market limit**" / "**Piyasa Öncesi Limit**" seçilir.
- Sadece **limit** emir girilebilir.
 - Emir süresi günlüktür.
 - Emirler gün içerisinde seans öncesi girilebilir. (**Bakiye yeterli olmalı aksi halde emir çalıştırılmadan önce iptal edilir.**) Girilen emirler TSİ 14:00 (Kış saatinde TSİ 15:00) itibariyle çalışır.
 - Bırakılan emir piyasa açılmadan gerçekleşmezse piyasa açılışından ABD seans kapanışına kadar çalışmaya devam eder. (ABD İşlem saatleri; Yaz saatiyle TSİ 16:30 – 23:00, Kış saatiyle TSİ 17:30 – 24:00)
 - Maliyet / komisyon hisse başına **\$0.005 (Yarım cent)** Örnek olarak; 200 adet hisse için $200 * 0.005 = \$1$ (1 ABD Doları) komisyona ek maliyet / komisyon alınmaktadır. (İşlem gerçekleşmez ya da iptal edilirse masraf / komisyon alınmaz.)
 - Aşağıdaki örnekte yer alan 2,000 adet \$50 fiyattan bırakılan Alcoa Hisse Senedi pre-market işlem için \$10 ($2,000 * 0.005$) ek komisyon alınmaktadır. Toplam komisyon \$260'dır. (Tutar üzerinden %0.25 komisyon \$250'dır. Buna ilave \$10 pre-market komisyon alınır.)
 - **Sadece** ABD Hisse Senetleri Piyasası için bu emir tipi geçerlidir.

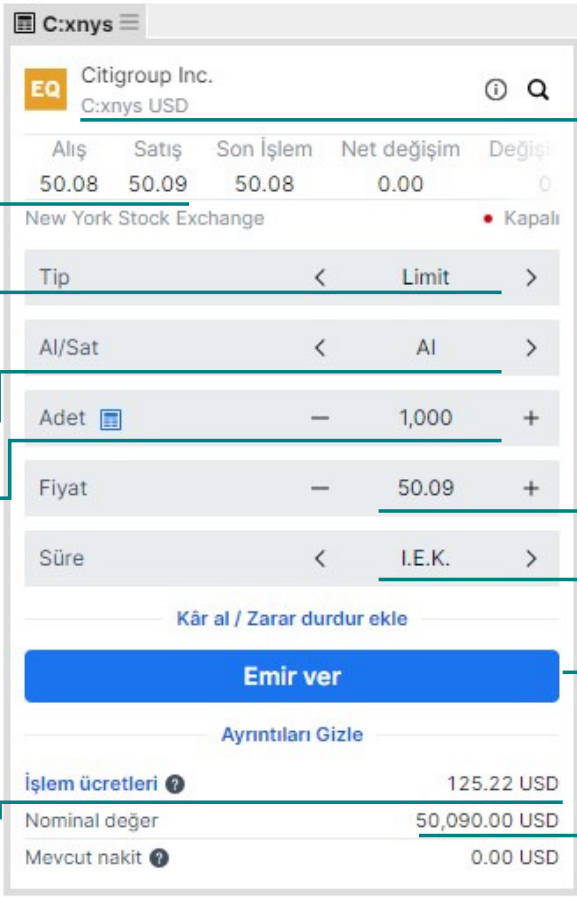
TMI: TradeMaster International ABD Hisse Senetleri – Pre Market Limit (Piyasa Öncesi Limit) Emir Giriş Örneği

The image illustrates the process of entering a Pre Market Limit order for Alcoa Corp. (AA:nyys USD) on the New York Stock Exchange. The process is shown in three sequential screenshots:

- Initial Order Entry:** The user selects the order type as "Limit". The order details are: Adet (Quantity) 2,000, Fiyat (Price) 50.00, and Süre (Duration) "Günlük Emir" (Daily Order). The "EMİR VER" (Place Order) button is visible.
- Order Type Selection:** The user selects the order type as "Algoritmik" (Algorithmic). The "Algoritmik" option is highlighted in red.
- Strategy Selection:** The user selects the strategy as "Piyasa Öncesi Limit" (Pre Market Limit). The "Limit" and "Günlük Emir" options are highlighted in red. The "EMİR VER" button is visible.

The final order details are: Adet 2,000, Fiyat 50.00, Süre "Günlük Emir". The "EMİR VER" button is visible.

Citigroup Hisse Senedi Üzerine İşlem Yapmak



Alış/Satış Fiyatları → Alış: 50.08, Satış: 50.09, Son İşlem: 50.08, Net değişim: 0.00, Değişim: 0.00

Emir tipi (Limit, piyasa, stop, takip eden stop, stop limiti ve OCO) → Tip: Limit

Emir yönü (Al/Sat) → Al/Sat: Al

İşlem için belirlemiş olduğunuz hisse senedi adedi → Adet: 1,000

İşlem yapılacak fiyatı belirlemenizi sağlar. → Fiyat: 50.09

İşlemin geçerlilik süresi → Süre: I.E.K.

Hazırlanmış olan alım/satım emrinin ilgili piyasaya iletilmesini sağlar. → Emir ver

1.000 adet Citigroup hisse senedi almak için oluşan komisyon tutarı → İşlem ücretleri: 125.22 USD

Yapmış olduğunuz işlemin nominal değer olarak büyüklüğü → Nominal değer: 50,090.00 USD

Yeni nokta varsa borsa açık demektir. (Kırmızı ise kapalıdır) → New York Stock Exchange: Kapalı

İşlem yapacağınız enstrümanın TradeMaster International sisteminde geçerli sembolü → C:xnys USD

Mevcut nakit → Mevcut nakit: 0.00 USD

Deutsche Bank AG Hisse Senedi Özellikleri

Deutsche Bank AG	
İşlem Gördüğü Borsa	Frankfurt/Xetra Stock Exchange
Adet	10,000
Alış Fiyatı	9,925 EUR
Satış Fiyatı	9,927 EUR
Komisyon oranı	0,0025
Komisyon tutarı (10.000 adet hisse için)	248,28 EUR
Ürün Kodu	DBK:xetr

DBK:xetr

Deutsche Bank AG
DBK:xetr EUR

Alış	Satış	Son İşlem	Net değişim	Değişim
9.925	9.927	9.926	0.001	0

Deutsche Börse (XETRA) Açık

Tip < Limit >

Al/Sat < Al >

Adet 10,000 +

Fiyat 9.931 +

Süre < I.E.K. >

Kâr al / Zarar durdur ekle

Emir ver

Ayrıntıları Gizle

İşlem ücretleri 248.28 EUR

Nominal değer 99,310.00 EUR

Mevcut nakit 0.00 USD



Deutsche Bank AG Hisse Senedi Üzerine İşlem Yapmak

Alış/Satış Fiyatları → Alış: 9.925, Satış: 9.927, Son İşlem: 9.926, Net değişim: 0.001

Veri üyeliği yoksa fiyatlar gecikmelidir. → Deutsche Börse (XETRA) Açık

Emir tipi (Limit, piyasa, stop, takip eden stop, stop limiti ve OCO) → Tip: Limit, Al/Sat: Al

Emir yönü (Al/Sat) → Adet: 10,000

İşlem yapacağınız enstrümanın TradeMaster International sisteminde geçerli sembolü → DBK:xetr EUR

İşlem yapılacak hesap / Sistem enstrümanın kuruna göre varsa ilgili alt hesabı seçer ve işlem ekranında gösterir. Tek hesap varsa hesap alanı gösterilmez. → Açık

İşlem için belirlemiş olduğunuz hisse senedi adedi → Adet: 10,000

İşlem yapılacak fiyat → Fiyat: 9.931

Hazırlanmış olan alım/satım emrinin ilgili piyasaya iletilmesini sağlar. → Emir ver









10.000 adet Deutsche Bank AG hisse senedi almak için ödenmesi gereken komisyon tutarı → İşlem ücretleri: 248.28 EUR

10.000 adet Deutsche Bank AG hisse senedi alımındaki nominal tutar → Nominal değer: 99,310.00 EUR

Hesapta var olan boş nakit → Mevcut nakit: 0.00 USD

TMI: TradeMaster International Genel Kurul – Oy Kullanım Hakkı

Aşağıdaki gibi Hissedar Oylama Modülü görülecektir. Açılan ekranda; bir toplantıya sahip herhangi bir varlık beslenebilecek, ilgili materyaller görüntülenebilecek ve oy kullanılabilir.

Due date ▲	Company	Type	Account	Status	Action	Materials
08-Dec-2022	 UNIPER SE	Extraordinary General		--	--	
08-Dec-2022	 UNIPER SE	Extraordinary General		--	--	
08-Dec-2022	 UNIPER SE	Extraordinary General		--	--	
08-Dec-2022	 UNIPER SE	Extraordinary General		--	--	

TMI: TradeMaster International Genel Kurul – Oy Kullanım Hakkı

Oylama tıkladığında belirli pozisyonları oylamak için Broadrige' e gidilecek ve aşağıdaki gibi bir ekran açılacaktır; ilgili seçimler yapılabilecektir.

[Meeting Agenda](#)

[Learn Before You Vote](#)

[Attend a Meeting](#)

SOTKAMO SILVER AB

2022 Extraordinary General Meeting

To be held Wednesday, December 28, 2022

[View Additional Meeting Details](#)

Meeting Agenda

Not Voted

Vote by December 19, 2022 1:59 p.m. CET

Message(s):

Ballots with zero available shares cannot be voted until shares increase above zero.

Documents to Review Before You Vote: ?



Proposal(s)

For holders as of Monday, December 19, 2022. Votes can be changed until the voting deadline.

Proposal(s)

For holders as of Monday, December 19, 2022. Votes can be changed until the voting deadline.

Shares available: 0

Comment: AN ABSTAIN VOTE CAN HAVE THE SAME EFFECT AS AN AGAINST VOTE IF THE MEETING REQUIRES APPROVAL FROM THE MAJORITY OF PARTICIPANTS TO PASS A RESOLUTION

Comment: VOTING MUST BE LODGED WITH BENEFICIAL OWNER DETAILS AS PROVIDED BY YOUR CUSTODIAN BANK. ACCOUNTS WITH MULTIPLE BENEFICIAL OWNERS WILL REQUIRE DISCLOSURE OF EACH BENEFICIAL OWNER NAME, ADDRESS AND SHARE POSITION

Comment: A BENEFICIAL OWNER SIGNED POWER OF ATTORNEY (POA) IS REQUIRED TO LODGE YOUR VOTING INSTRUCTIONS. IF NO POA IS SUBMITTED, YOUR VOTING INSTRUCTIONS MAY BE REJECTED

Comment: VOTING MUST BE LODGED WITH SHAREHOLDER DETAILS AS PROVIDED BY YOUR CUSTODIAN BANK. IF NO SHAREHOLDER DETAILS ARE PROVIDED, YOUR INSTRUCTIONS MAY BE REJECTED

Comment: ELECT CHAIRMAN OF MEETING

Comment: DESIGNATE INSPECTOR(S) OF MINUTES OF MEETING

Comment: PREPARE AND APPROVE LIST OF SHAREHOLDERS

Comment: ACKNOWLEDGE PROPER CONVENING OF MEETING

Comment: APPROVE AGENDA OF MEETING

6 AMEND ARTICLES RE: POSTAL VOTING (A response to this proposal is mandatory)

For Against Abstain



Board Recommendation: For

7.A AMEND ARTICLES RE: SET MINIMUM (SEK 10.9 MILLION) AND MAXIMUM (SEK 43.5 MILLION) SHARE CAPITAL (A response to this proposal is mandatory)

For Against Abstain



Board Recommendation: For

7.B APPROVE SEK 264 MILLION REDUCTION IN SHARE CAPITAL VIA REDUCTION OF PAR VALUE FOR TRANSFER TO UNRESTRICTED EQUITY (A response to this proposal is mandatory)

For Against Abstain





COMEX Gold 100 Oz. Opsiyon Özellikleri

Comex Gold 100 Oz. Opsiyon Sözleşmesi	
İşlem Gördüğü Borsa	CME/GLOBEX
Alma (Call) hakkını almak için ödenecek opsiyon fiyatı	27,30 USD
Alma (Call) hakkını satmak için ödenecek opsiyon fiyatı	27,70 USD
Prim (Lot sayısı x dayanak varlık büyüklüğü x opsiyon fiyatı)	2.770 USD (1 x 100 x 27,70)
Opsiyon Tipi	Amerikan (Vadeden önce kapatılabilir)
İşlem Masrafı (1 adet sözleşme için)	16,52 USD (15 USD + Borsa Komisyonu)
Vade Tarihi	Opsiyonun son işlem günü
Ürün Kodu	OG

İşlem Ekranı				
Gold Aug2023 1995 C				
Alım opsiyonu (Call) 26-Tem-2023 @ 1.995,0 O...				
Alış	Satış	Son İşlem	Net değişim	Değişim %
27,30	27,70	28,80	-1,36	-4,72
Commodity Exchange (COMEX) Açık				
Tip		Limit		
Al/Sat	< Pozisyon açmak i... >			
Miktar	—	1	+	
Vade sonu	< Ağustos 2023 >			
Kullanım Fiyatı	< 1.995,0 >			
Alım/Satım Opsiyonu	< Alım opsiyonu (Call) >			
Fiyat	—	27,80	+	
Süre	< I.E.K. >			
Kâr al / Zarar durdur ekle				
Emir ver				
Ayrıntıları Gizle				
İşlem ücretleri	16,52 USD			
Mevcut başlangıç marjı	0,00 USD			
Başlangıç marjı etkisi	0 USD			
Sürdürme marjı etkisi	0 USD			
Prim	2.780,00 USD			
Mevcut nakit	0,00 USD			
Vade sonu	26-Tem-2023			
Son işlem tarihi	26-Tem-2023 17:30 GMT			
Açık faiz	189			
Kullanım biçimi	Amerikan			
Uzlaşma Türü	Fiziki			
Sözleşme büyüklüğü	1 Vadeli Sözleşme			

Comex Gold 100 Oz. Opsiyon Sözleşmesi Üzerine İşlem Yapmak

OG/K23C2000:xc...
Gold May2023 2000 C

Alım opsiyonu (Call) 25-Apr-2023 @ ...
FU Q

Alış	Satış	Son İşlem	Net değişim	Değişim
15.40	16.20	15.10	-12.68	-4

Commodity Exchange (COMEX) Açık

Tip Limit

Al/Sat < Pozisyon açmak... >

Miktar - 1 +

Vade sonu < May 2023 >

Kullanım Fiyatı < 2,000.0 >

Alım/Satım Opsiyonu < Alım opsiyonu (... >

Fiyat - 14.70 +

Süre < I.E.K. >

İşlem yapacağınız sözleşmenin TradeMaster International sisteminde geçerli sembolü, vade sonu tarihi

Emir yönü (Al/Sat)

Vade Sonu Dönemi (Altın kontratında örneğin Mayıs Vadeli kontrat yok. Bu nedenle dayanak Varlık olarak takip eden ayın kontratı yani Haziran Vadeli Altın kontratı belirlenmiştir.)

Comex Gold 100 oz. Opsiyon sözleşmesinde alma ya da satma hakkını kullanmak istediğiniz fiyatı gösterir.

Opsiyonun alım fiyatı

Kâr al / Zarar durdur ekle

Emir ver

Ayrıntıları Gizle

İşlem ücretleri	3.02 USD
Mevcut başlangıç marjı	156,301.69 USD
Başlangıç marjı etkisi	0 USD
Sürdürme marjı etkisi	0 USD
Prim	1,470.00 USD
Mevcut nakit	156,056.40 USD
Vade sonu	25-Apr-2023
Son işlem tarihi	25-Apr-2023 5:30 PM GMT
Açık faiz	5,897
Kullanım biçimi	Amerikan
Uzlaşma Türü	Fiziki
Sözleşme büyüklüğü	1 Vadeli Sözleşme

Yatırımcının 1 adet alım (call) veya satım (put) hakkı elde edebilmesi için ödenmesi gereken prim tutarını gösterir.

Emir tipi (Sadece Limit emir girilebilir)

İşlem için belirlemiş olduğunuz sözleşme adedi.

Opsiyon Tipi (Alım (Call) ya da Satım (Put))

İşlem geçerlilik süresi

İşlem Maliyeti (Komisyon + Borsa Payı)

Prim
(Lot sayısı x dayanak varlık büyüklüğü x opsiyon fiyatı)

Opsiyon sözleşmesinin vade tarihi ve son işlem saati

İşlem gerçekleştirmiş olduğunuz opsiyon sözleşmesinde piyasada açık olan pozisyon sayısını gösterir.

Amerikan Tipi Opsiyon:
Vade tarihinden önce mevcut pozisyonunuzu kapatabilirsiniz.



Burada yer alan bilgiler İş Yatırım Menkul Değerler A.Ş. tarafından tanıtım ve bilgilendirme amacı ile hazırlanmış olup, herhangi bir hukuki bağlayıcılığı yoktur. Burada yer alan bilgiler, önceden yazılı izin alınmadan, hiçbir şekilde yayınlanamaz, kopyalanamaz, kaynak olarak gösterilemez, değiştirilemez, çoğaltılamaz ve dağıtılamaz. Verilen bilgiler yatırım danışmanlığı kapsamında değildir ve herhangi bir yatırım aracının alım-satım önerisi ya da getiri vaadi olarak yorumlanmamalıdır. Yatırım danışmanlığı hizmeti; aracı kurumlar, portföy yönetim şirketleri, mevduat kabul etmeyen bankalar ile müşteri arasında imzalanacak yatırım danışmanlığı sözleşmesi çerçevesinde sunulmaktadır. Burada yer alan bilgi, yorum ve tavsiyeler, yorum ve tavsiyede bulunanların kişisel görüşlerine dayanmaktadır. Yer alan tüm bilgiler önceden haber verilmeksizin değişikliğe uğrayabilir. Burada yer alan fiyatlar, veriler ve bilgilerin tam ve doğru olduğu garanti edilemez; içerik, haber verilmeksizin değiştirilebilir. Tüm veriler, İş Yatırım Menkul Değerler A.Ş. tarafından güvenilir olduğuna inanılan kaynaklardan alınmıştır. Bu veri ve kaynakların kullanılması ile oluşturulacak yatırım kararları, mali durumunuz ile risk getiri tercihlerinize uygun olmayabilir. Bu nedenle, sadece burada yer alan bilgilere dayanılarak yatırım kararı verilmesi beklentilerinize uygun sonuçlar doğurmayabilir. Burada yer alan bilgilerdeki hatalardan, eksikliklerden ya da bu dokümana dayanılarak yapılan işlemlerden doğacak, doğrudan veya dolaylı, maddi/manevi zarar, ziyan ve masraflardan ve her ne şekilde olursa olsun üçüncü kişilerin uğrayabileceği her türlü zarar ve masraflardan dolayı İş Yatırım Menkul Değerler A.Ş. veya herhangi bir çalışanı sorumlu tutulamaz.

İŞ YATIRIM



TradeMaster International

