

İŞ YATIRIM MENKUL DEĞERLER A.Ş.

TradeMaster FX Meta Kurulum Prosedürü

İŞ YATIRIM



Tarihçe

| Yapılan İş | Versiyon | Tarih |
|-------------------|----------|------------|
| Kılavuz Hazırlama | 1.0 | 23/02/2011 |
| Güncelleme | 1.1 | 13/11/2012 |
| Güncelleme | 1.2 | 25/10/2018 |

İçindekiler

| | |
|---|---|
| Amaç ve Kapsam..... | 1 |
| TradeMaster FX Meta Programının Çalışma Koşulu..... | 1 |
| TradeMaster FX Meta Kurulumu..... | 1 |

AMAÇ VE KAPSAM

TradeMaster FX Meta sisteminin bilgisayara kurulma prosedürü anlatılmıştır.

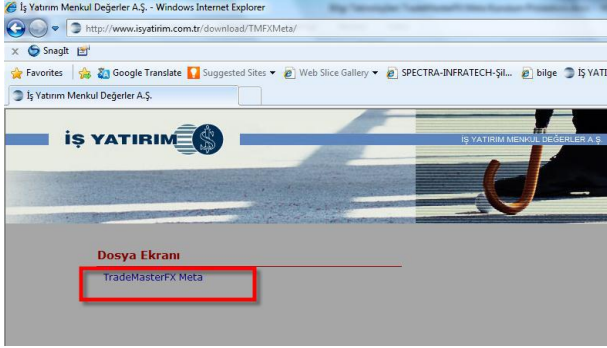
TRADEMASTER FX META PROGRAMININ ÇALIŞMA KOŞULU

TradeMaster FX Meta programının bilgisayarda çalışabilmesi için, bilgisayarın internete bağlı olması gerekmektedir.

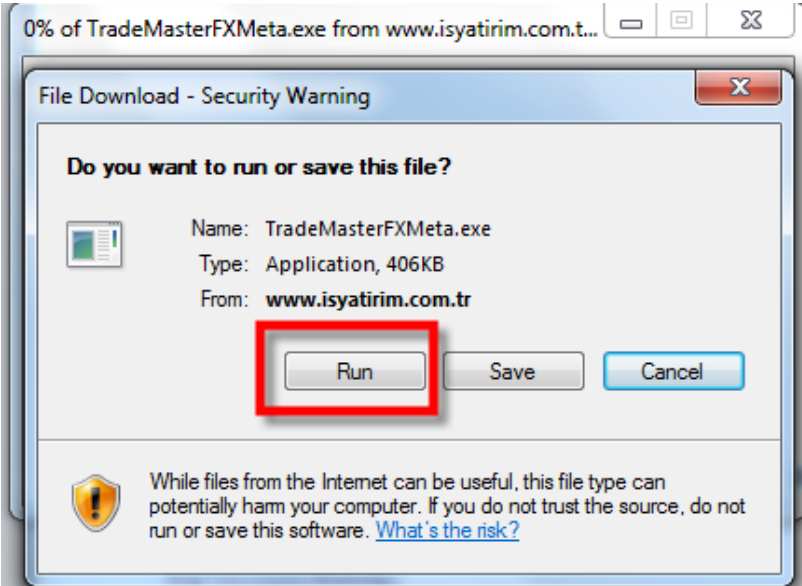
TRADEMASTER FX META KURULUMU

TradeMasterFX Meta programının bilgisayarınıza kurulabilmesi için aşağıdaki adımları izleyerek, kurulum dosyasını çalıştırmanız yeterli olacaktır. Kurulum programı sistemi bilgisayarınıza otomatik olarak yüklenecektir.

1. <http://www.isyatirim.com.tr/download/TMFXMeta/> adresine girilir ve TradeMasterFX Meta linkine basılır.

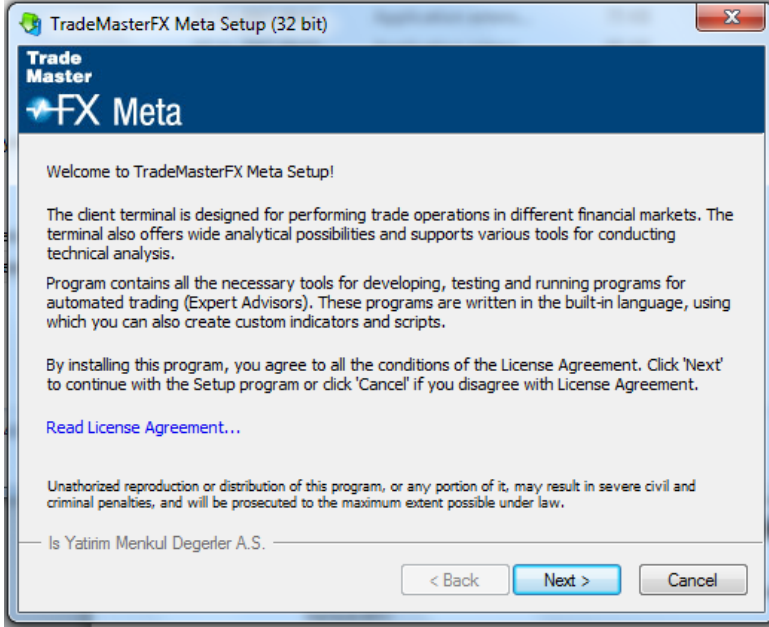


2. Gelen ekranda çalıştır (Run) butonuna basınız.

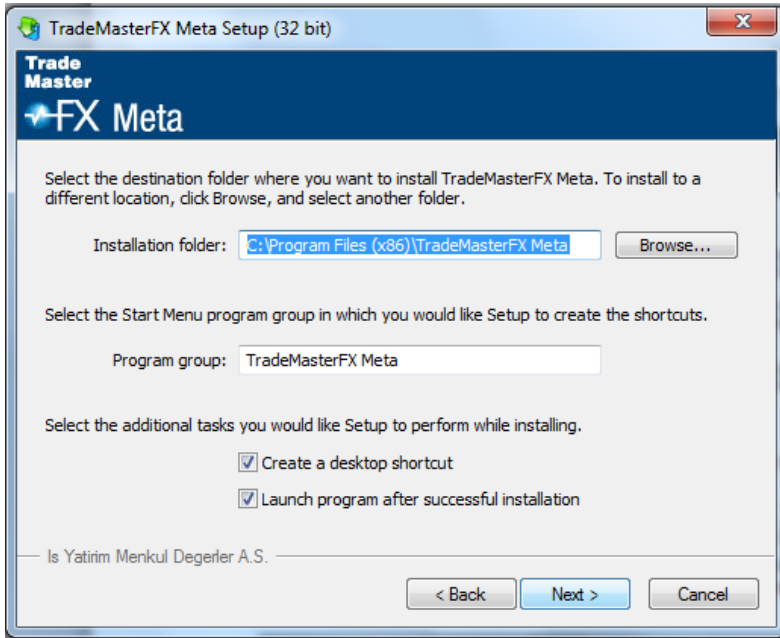


3. Gelen ekranda çalıştır (Run) butonuna basınız.

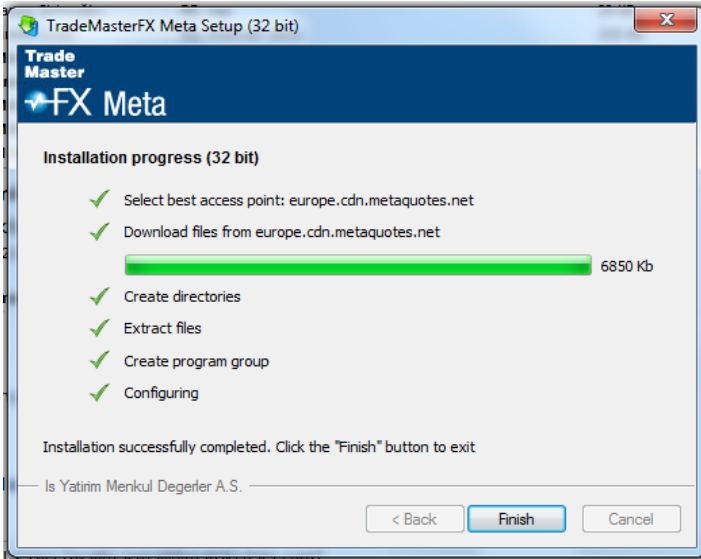
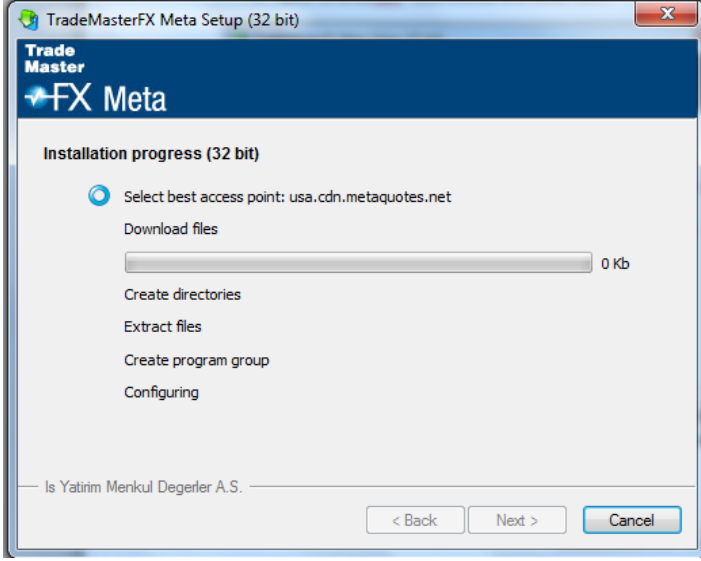
4. Gelen ekranda Next'i seçiniz. Sistem otomatik olarak yüklemeye başlayacaktır.



5. Gelen ekranda Next" butonuna basilarak devam edilir.



6. Gelen ekranda gerekli yüklemeler otomatik olarak yapılır ve "Finish" butonuna basılarak kurulum tamamlanır.



7. Masaüstüne TradeMaster FX Meta kısayolu otomatik olarak gelir.



Canlı ortama girebilmek için İş Yatırım tarafından size gönderilen kullanıcı adı ve şifre ile platforma giriş yapılır. Demo ortamına girebilmek için uygulama üzerinden demo hesap açılabilir.

İŞ YATIRIM



bilgi@isyatirim.com.tr

+90 212 350 20 00

www.isyatirim.com.tr